



VG7 WEB TO PRINT

La soluzione per la
digitalizzazione delle aziende
grafiche e l'automazione dei
processi di stampa.

VG7 è la piattaforma web to print Made in Italy pensata e sviluppata in collaborazione con le migliori aziende di stampa sul territorio italiano. E' la soluzione "giovane" che ti consente di digitalizzare la tua azienda con l'obiettivo di snellire il carico di lavoro degli operatori, automatizzare e velocizzare i processi di stampa, avere sempre sotto controllo il quadro economico e tecnico di tutto quello che avviene all'interno dell'impresa.

VG7.it

Tutto quello che ti serve in un'unica soluzione!

Le funzionalità più importanti racchiuse in un'unica piattaforma, modulare e scalabile per adattarsi sempre alla reali esigenze della tua azienda.

VG7 è una piattaforma web to print pensata per le aziende di stampa che consente di:

Vendere online in modalità b2c e b2b	4
Gestire la forza vendita	6
Realizzare velocemente qualsiasi tipo di preventivo di stampa	16
Digitalizzare il work flow	18
Automatizzare il flusso di lavoro	20
Gestire in modo integrato la logistica di magazzino	22
Semplificare il processo di spedizione	24
Avere la contabilità integrata	26
Visualizzare report e statistiche in tempo reale	28
<hr/>	
CMS E-commerce	34
Print Configurator	44
Routing di produzione	52
Editor Configurator	64
PDF Controller	68
Gestionale Contabilità	72

Vendi on-line

Sfrutta appieno le potenzialità della vendita on-line.

Un pacchetto di funzionalità dedicate al mondo del web-to-print per la vendita online di servizi e prodotti di stampa sia in modalità b2c sia b2b.

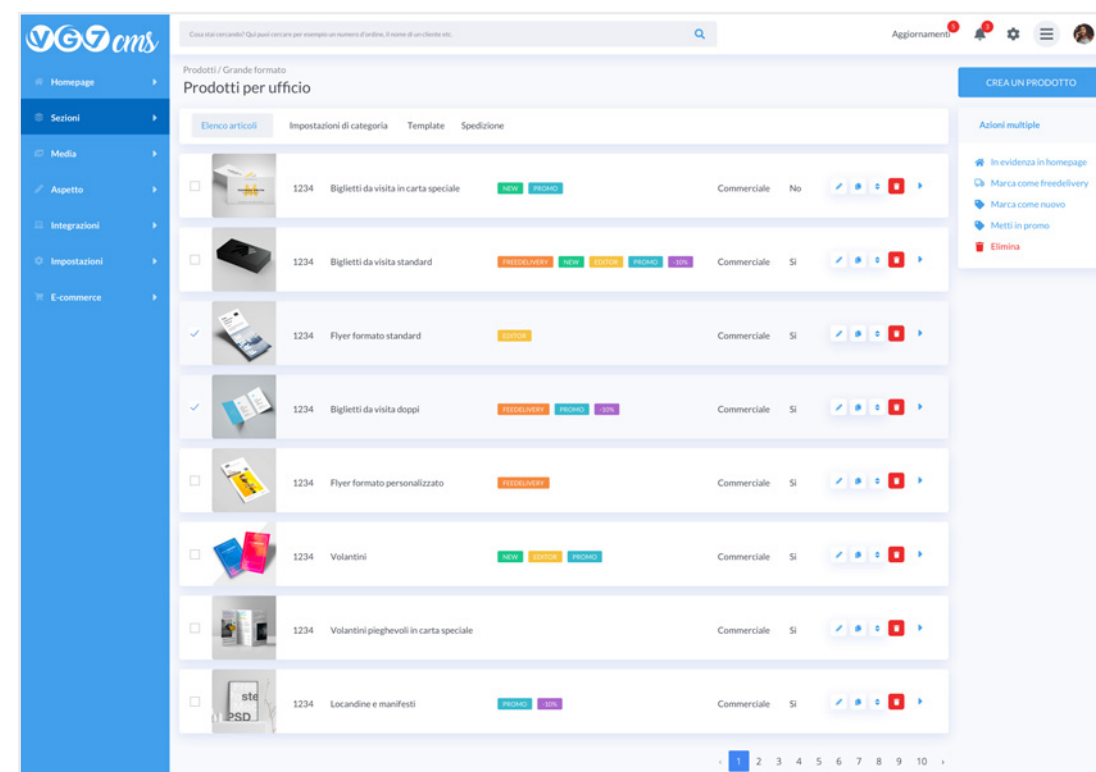
*Funzione inclusa nel modulo CMS E-commerce.
Per approfondimenti vedi pag. 34*

Per tutte le aziende e i professionisti della stampa che vogliono vendere i propri prodotti e servizi anche online, il nostro team di sviluppatori ha realizzato uno speciale CMS E-commerce che si aggiunge alla già robusta piattaforma VG7.

Grazie a questo modulo, dedicato alla vendita online, fornito di un carrello di nuova generazione per gli acquisti, avrai un vero e proprio negozio virtuale aperto 24 ore su 24, 7 giorni su 7, sfruttando così appieno le potenzialità del web. Il CMS E-commerce di VG7 è semplice da utilizzare, è responsive, personalizzabile, multilingua, SEO friendly e facilmente aggiornabile.

A differenza degli altri cms normalmente in commercio, il Cms VG7 è specifico per la vendita di prodotti di stampa come ad esempio: editoriali, prodotti di grande e piccolo formato, prodotti commerciali, articoli promozionali o gadget, abbigliamento, ecc....

Il CMS di VG7 include inoltre la funzione per il caricamento del file di stampa dal sito da parte degli utenti ed è integrato al software per il controllo e la verifica.



Funzione inclusa nel modulo Agenti / Gestionale configuratore Print.
Per approfondimenti vedi pag. 48

La gestione commerciale è di fondamentale importanza in ogni azienda. Per questo VG7 ha sviluppato il modulo Agenti, consentendo una gestione precisa e razionale della rete commerciale.

Questa funzione introduce un nuovo ruolo del Print ovvero quello dell'agente. Gli agenti hanno un accesso parziale alla piattaforma, potendo gestire la parte commerciale (preventivi/ordini e clienti). Possono avere una propria rete di vendita formata da un elenco di clienti associati e di subagenti. Questo modulo permette, quindi, la gestione degli agenti, delle loro provvigioni e dei clienti associati.

- Dashboard
- Vendite
 - Preventivi
 - Ordini
 - Fatture
 - Clienti
 - Margini economici
 - Agenti**
- Produzione
- Magazzino
- Statistiche
- Configurazione

Cosa stai cercando? Qui puoi cercare per esempio un numero di ordine, il nome di un cliente etc.

Aggiornamenti 🔔
⚙️
☰

Agenti / Dettagli

Nicola Abbate

Dettagli
 Ordini e provvigioni
 Clienti gestiti (50)
 Agenti gestiti (5)
 Coupon gestiti (15)

Fonte	N.Ord	Data	Cliente	Nome lavori	Totale	Provvigione	Liquidato	
Web	19751810	04/09/2019	Filippo Scramoncin	Libro brossura TEST EDI	€ 87,21	€ 8,7	Si	<div>ESPORTA CSV</div> <div> Applica filtri </div> <div> Esporta in csv </div> <div> Marca come liquidato </div>
Print	19751905	05/09/2019	Daniele Tassinato	Commerciale TEST NOTIFICHE	€ 184,73	€ 18,47	Si	
Web	19751910	10/09/2019	Michael Beggato	Biglietti da visita 1234	€ 66,88	€ 6,68	No	
Print	19751911	11/09/2019	Angela De Carlo	Grande Formato Telo PVC Prova crediti	€ 49,78	€ 4,97	Si	
Web	19751930	11/09/2019	Luigi Sforza	Biglietti da visita personalizzati Prova	€ 47,27	€ 4,72	No	
Print	19751941	13/09/2019	Mattia De Paoli	Telo PVC NOME LAVORO A FINE ARTICOLO	€ 87,21	€ 8,72	Si	
Web	19751942	15/09/2019	Daniele Chierogato	Libro con copertina cartonata TEST ANTONIO	€ 29,98	€ 2,98	Si	
Print	19751945	20/09/2019	Lucia Belzoni	PIEGHEVOLE a 2 ANTE Piegia a Quartino	€ 1.228,69	€ 122,86	Si	
Web	19751956	24/09/2019	Niccolò Ammaniti	Iglietti da visita personalizzati and	€ 303,56	€ 30,56	Si	
Print	19751960	25/09/2019	Maria Chiara Chiorato	Biglietti da visita personalizzati	€ 100,56	€ 10,56	Si	
Web	19751965	26/09/2019	Paolo Kufner	PIEGHEVOLE a 2 ANTE Piegia a Quartino	€ 187,24	€ 18,72	No	
Web	19751966	26/09/2019	Annamaria Tonchich	PIEGHEVOLE a 2 ANTE Piegia a Quartino	€ 99,21	€ 9,92	No	
Web	19751978	27/09/2019	Luca Trombini	Libro brossura (2)	€ 110,50	€ 11,05	No	
Web	19751988	28/09/2019	Chiara Santinelli	Biglietti da visita personalizzati Prova per cliente	€ 103,00	€ 10,30	No	
Web	19751999	29/09/2019	Roberto Breschiagliaro	Biglietti da visita personalizzati Prova per cliente	€ 1000,99	€ 100,09	No	

1 2 3 4 5 6 7 8 9 10

Aumenta le vendite con il Web Marketing

Incrementa clienti e vendite online in modo chirurgico con il web marketing strategico.

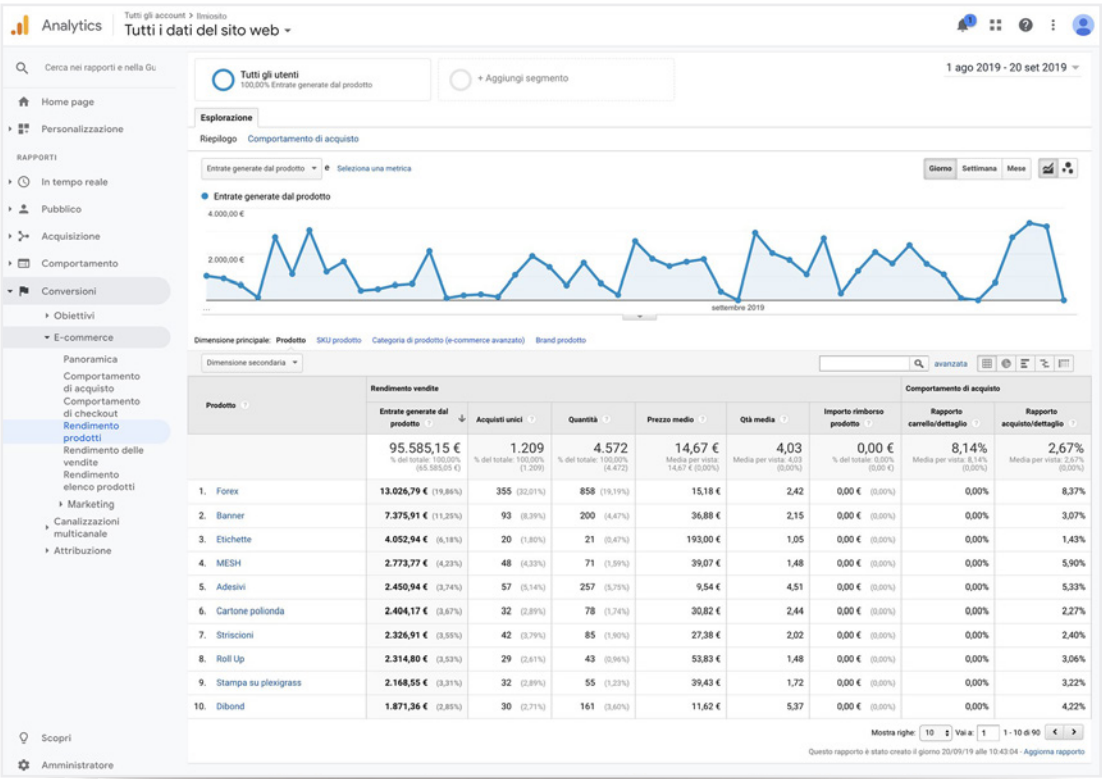
Funzione inclusa nel Kit Digital Marketing / modulo CMS E-commerce.
Per approfondimenti vedi pag. 35

Il Cms VG7 è stato sviluppato per permettere al tuo sito web di ottenere il massimo della visibilità sui motori di ricerca come Google, grazie ad una serie di funzionalità native e ottimizzazioni del codice.

Tra le funzionalità principali ci sono: gestione di tutti i campi SEO (metatags, alt immagini, robots, sitemap, ecc...), velocizzazione dei tempi di caricamento (pagespeed), presenza dei dati strutturati.

Il Cms VG7 include inoltre una serie di strumenti avanzati per le attività di web marketing contenute nel “Kit Digital Marketing” che permette di promuovere il sito ecommerce come soltanto i big del settore possono fare.

Elenco delle funzioni ADV / Web Marketing principali: Google Shopping feed, Facebook Pixel, Ecommerce tracking di Google Analytics + Tag Manager, Recensioni di terze parti (Feedaty e Trustpilot), Integrazione con Mailchimp (email marketing).



Importa i tuoi prodotti da fornitori esterni

Una soluzione semplice e veloce per importare automaticamente il catalogo prodotti da fornitori esterni, mantenendo aggiornate le giacenze.

Funzione inclusa nel modulo Import / CMS E-commerce / Gestionale configuratore Print.
Per approfondimenti vedi pag. 34

Questo modulo consente di importare automaticamente e tenere aggiornato un catalogo di prodotti “gadget”, ovvero personalizzabili attraverso varie tecniche di stampa, da uno o più fornitori. In questo modo, è possibile popolare in modo rapido e automatizzato il proprio e-commerce con i prodotti di svariati fornitori, comprensivi di immagini, descrizioni, caratteristiche tecniche, giacenze, prezzi, varianti, posizioni e tecniche di stampa.

L'interfacciamento, che in base al fornitore può avvenire attraverso vari formati (XML, CSV, Web Service, etc.), è totalmente trasparente all'utente, attraverso un'interfaccia unificata per tutti i fornitori. Il sistema si occupa di scaricare i dati aggiornati dal server del fornitore e di convertirli automaticamente in un formato compatibile con VG7.

ID	Categoria fornitori	Categoria ecommerce
2320	Lastra 1,1x1,4 mt	Lastra 1,1x1,4 mt
2320	Lastra 1,1x1,4 mt	Lastra 1,1x1,4 mt
2320	Lastra 72x102 cm	Lastra 72x102 cm
2320	Lastra 1,1x1,4 mt	Lastra 1,1x1,4 mt
2320	Lastra 3x2	Lastra 3x2
2320	Lastra 3x2	Lastra 3x2
2320	Lastra 3x2	Lastra 3x2
2320	Lastra 3x2	Lastra 3x2
2320	Lastra 3x2	Lastra 3x2
2320	Lastra 3x2	Lastra 3x2
2320	Lastra 3x2	Lastra 3x2
2320	Lastra 3x2	Lastra 3x2
2320	Lastra 3x2	Lastra 3x2
2320	Lastra 3x2	Lastra 3x2
2320	Lastra 3x2	Lastra 3x2
2320	Lastra 3x2	Lastra 3x2
2320	Lastra 3x2	Lastra 3x2

Personalizzazione dei prodotti on-line

Consenti ai tuoi utenti di personalizzare la grafica dei prodotti direttamente dal sito con semplicità e in totale autonomia.

*Funzione inclusa nel modulo Editor Configurator / CMS E-commerce.
Per approfondimenti vedi pag. 64*



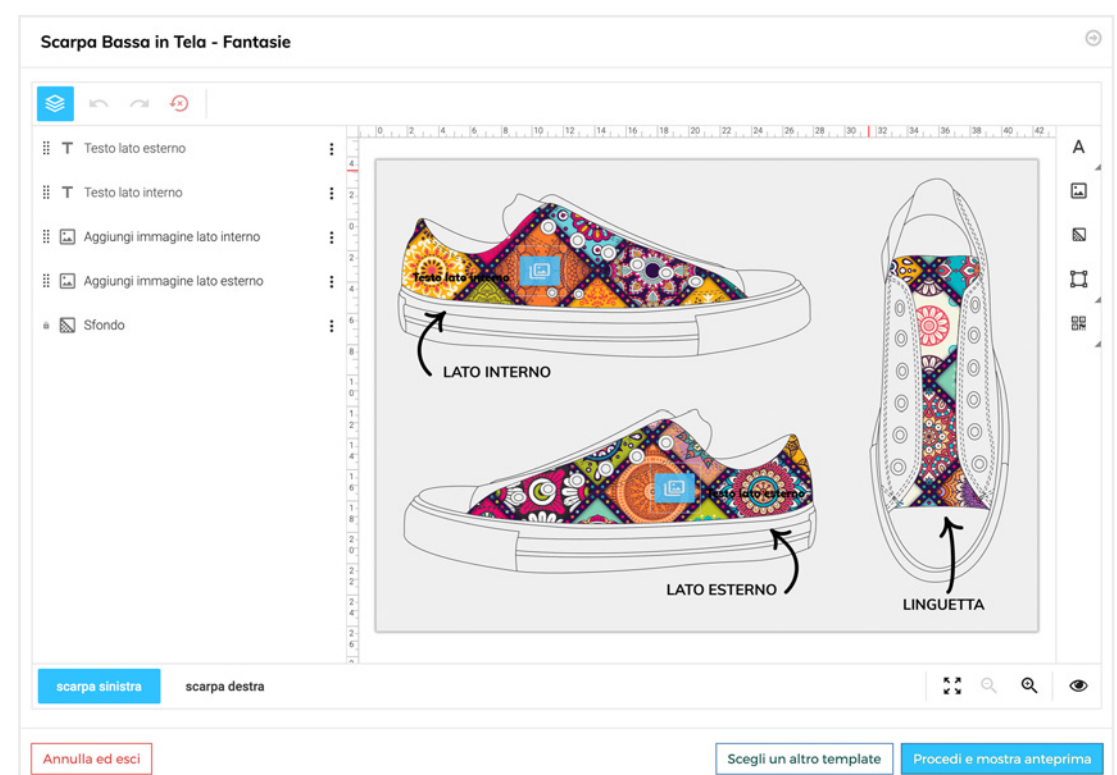
Con l'Editor Configurator di VG7 gli utenti saranno liberi di esprimere la propria creatività.

Il cliente potrà personalizzare qualsiasi tipologia di prodotto sperimentando la più piacevole esperienza di shopping online, avendo la possibilità di vedere in diretta un'anteprima del suo prodotto personalizzato.

La possibilità di creare layout assicura un buon risultato con qualsiasi tipo di utente, poiché consente di impostare diversi livelli di personalizzazione. Gli utenti potranno anche avere a disposizione una gallery di contributi precaricati da poter utilizzare in aggiunta alle loro immagini.

Una volta confermata l'anteprima del risultato si ottiene un file PDF già pronto per la stampa, che riporta all'interno tutti gli elementi grafici inseriti dall'utente.

Questo file viene creato secondo impostazioni preconfigurate, come ad esempio il formato e i dpi del file, le aree di sicurezza e gli sbordi.



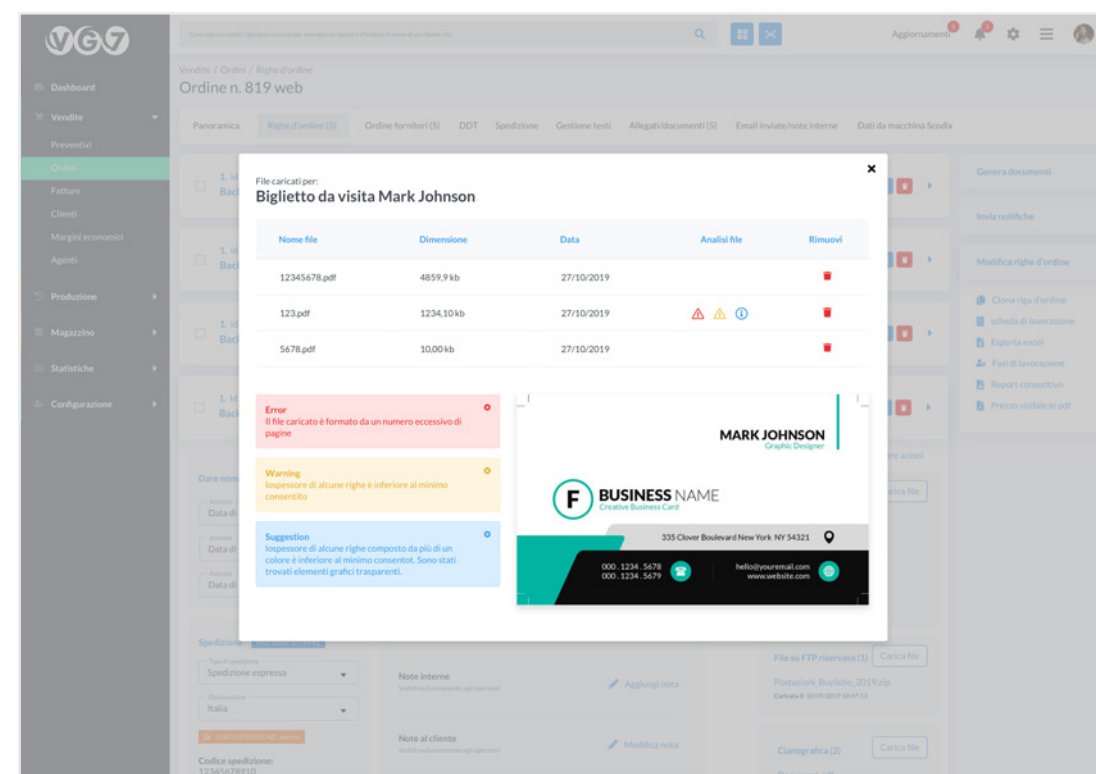
Controllo dei file di stampa

La soluzione automatizzata per il controllo dei file di stampa in formato pdf.

Funzione inclusa nel modulo PDF Controller / CMS E-commerce.
Per approfondimenti vedi pag. 68

La funzione PDF Controller di VG7 è la soluzione ideale per i professionisti della stampa che vogliono ottimizzare al massimo il tempo a propria disposizione per la verifica dei file di stampa caricati dagli utenti del web.

Il PDF Controller controlla i documenti PDF caricati dagli utenti allo scopo di verificare che siano idonei per la stampa. Consente, inoltre, la generazione di anteprime e di indicazioni grafiche degli errori direttamente sul Print. Compatibile con i formati PDF/X, PDF Controller permette di avere un feedback immediato senza utilizzare risorse di calcolo interne all'azienda e ottenere preventivi più accurati, basati sul reale contenuto del PDF inviato per la stampa.



Crea preventivi di stampa

Con il Gestionale Print Configurator risparmi oltre il 50% del tempo per l'elaborazione di preventivi di stampa anche complessi e senza il minimo errore.

Funzione inclusa nel modulo Gestionale Print Configurator.
Per approfondimenti vedi pag. 44



Questo strumento (cuore della piattaforma VG7) consente di realizzare in modo semplice e veloce preventivi di stampa di qualsiasi prodotto: Editoriale, Commerciale, Piccolo e Grande formato, Serigrafico, Cartotecnica, con stampa digitale o offset. Il sistema ha un calcolatore intelligente che fa una comparazione con qualsiasi tipo di tecnologia (es. digitale e offset) per determinare la soluzione “migliore” dal punto di vista economico (tenendo sotto controllo costi e ricavi) e tecnico (ottimizzando la resa a seconda delle esigenze). Il software permette di riportare il modello di business aziendale all'interno della piattaforma, tramite la semplice parametrizzazione di tutte le componenti che costituiscono una lavorazione di stampa e il relativo prezzo di vendita. Fornisce inoltre un report dettagliato con tutte le informazioni tecniche (per esempio il numero di fogli e lastre, i passaggi macchina, gli scarti di stampa e di rilegatura che hanno determinato la scelta della soluzione). E' perfettamente integrato con il CMS E-commerce per consentire agli utenti di configurare autonomamente un preventivo di stampa direttamente dal sito.

VG7

Cerca dati correlati? Qui puoi cercare per esempio un numero d'ordine, il nome di un cliente etc.

Preventivo / Commerciale

Nuovo preventivo: editoriale

Stai modificando Preventivo n. 19AZAD2021 print

MODIFICA PREVENTIVO

Quantità 100
Costo unitario: 93.775 €

9.057,75 €

Riepilogo dati tecnici

Facciate: 60 (inclusa copertina)
Formato chiuso: 297 x 420 mm
Rilegatura: Brosura Frenata colla PUR

Copertina:
Tecnologia copertina: Digitale
Formato copertina: 598 x 420 mm
Carta copertina: Adesiva Patinata Opaca 60 gr
Colori copertina: 4 + 0
Tipo copertina: Quartino con dorso

Interno:
Formato aperto: 594 x 420 mm
Carta interno: Adesiva Uso Mano 70 gr
Colori: 4 + 4

Inserito 1:
Facciate: 24
Tecnologia inserto: Digitale
Formato chiuso inserto: 210 x 297 mm
Rilegatura: Inserto rilegato con l'interno
Carta: Adesiva Patinata Opaca 60 gr
Colori inserto: 4 + 0

Riepilogo prezzi

Prestampa	
Avviamento (32)	819,50 €
Lastre (128)	2.090,33 €
Totale	2.909,83 €
Stampa	
Stampa interno	488,60 €
Stampa Copertina	66,00 €
Stampa Inserto 1	221,00 €
Totale	775,60 €
Confezione	
Stampa Inserto 1	221,00 €
Totale	775,60 €
Taglio	
Stampa Copertina	66,00 €
Stampa Inserto 1	221,00 €
Totale	775,60 €
Materie prime	
Stampa interno	488,60 €
Stampa Copertina	66,00 €
Stampa Inserto 1	221,00 €
Totale	775,60 €

Dettagli copertina (5 risultati su 10)

<input type="radio"/> 1	iGen4 - O_70x100 (Resa 2 - V)	488,60 €	Q
<input type="radio"/> 2	Digi Bobina - Bobina (Resa 2 - O)	328,67 €	Q
<input checked="" type="radio"/> 3	Komori LITHRONE S-429 prova...	332,11 €	Q
<input type="radio"/> 4	ROLAND 704 ch - O_50x70	322,11 €	Q
<input type="radio"/> 5	ROLAND 704 ch - O_70x100	310,10 €	Q

Azioni sul preventivo

- Salva preventivo
- Salva come template
- Salva per il test
- Salva output originale
- Annulla

Dettagli interno (5 risultati su 16)

<input type="radio"/> 1	Komori LITHRONE S-429	3.076,61 €	Q
<input checked="" type="radio"/> 2	Komori LITHRONE S-429	6.637,76 €	Q
<input type="radio"/> 3	Komori LITHRONE S-429 prova...	6.637,76 €	Q
<input type="radio"/> 4	ROLAND 704 ch - O_50x70	7.746,86 €	Q
<input type="radio"/> 5	ROLAND 704 ch - O_50x70	7.746,86 €	Q

Dettagli inserto (5 risultati su 16)

<input type="radio"/> 1	iGen4 - O_70x100 (Resa 2 - V)	11,47 €	Q
<input type="radio"/> 2	Digi Bobina - Bobina (Resa 12 - O)	26,09 €	Q
<input type="radio"/> 3	Digi Bobina - Bobina (Resa 12 - O)	26,18 €	Q
<input checked="" type="radio"/> 4	Komori LITHRONE S-429 prova...	429,00 €	Q
<input type="radio"/> 5	Komori LITHRONE S-429 prova...	429,00 €	Q

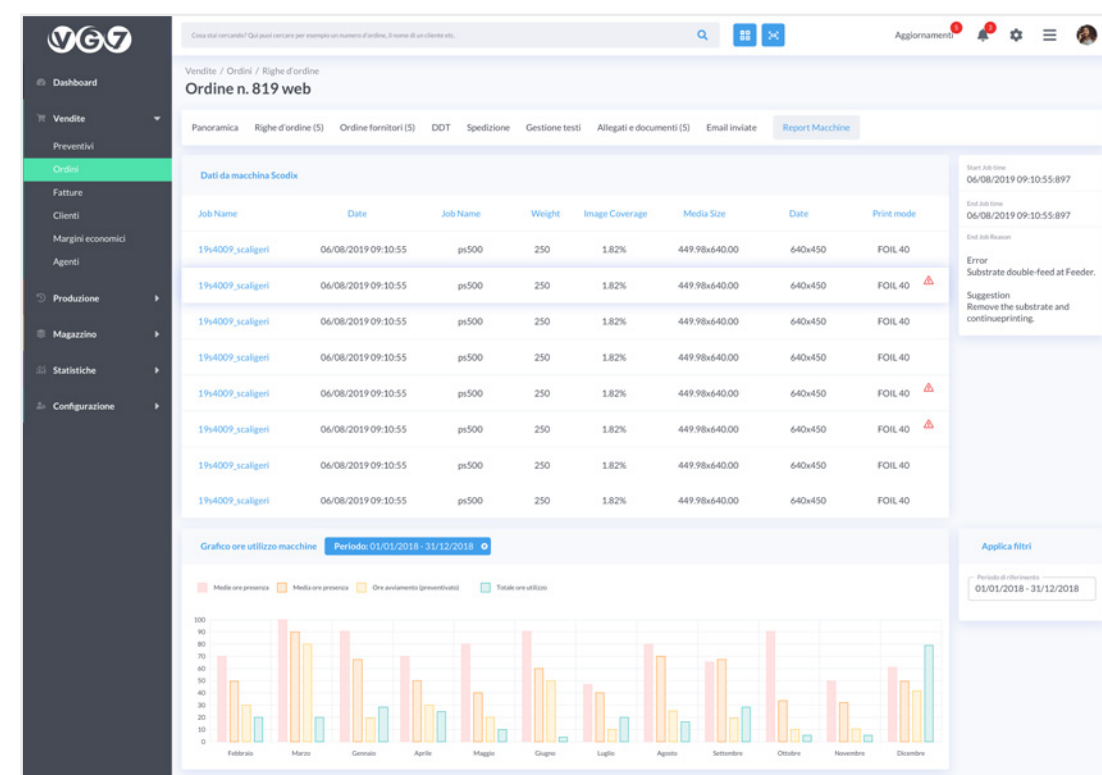
Digitalizza il Work Flow

Grazie alla funzionalità JDF il gestionale e le macchine di stampa diventano un tutt'uno, per garantire un flusso di lavoro in cui ogni spreco di tempo è bandito.

Funzione inclusa nel modulo Routing di produzione / Gestionale Print Configurator.
Per approfondimenti vedi pag. 60

Con la funzionalità JDF il gestionale VG7 comunica direttamente con le macchine di stampa, così da permettere l'invio automatico degli ordini da effettuare alle stampanti, senza la necessità dell'inserimento manuale di ogni singolo prodotto da stampare. Tutto questo si traduce in un risparmio di tempo notevole che aumenterà virtuosamente con l'incremento degli ordini.

Tutto ciò è possibile grazie al modulo JDF, ovvero il Job Definition Format: si tratta di un protocollo standard di comunicazione, basato sul linguaggio XML, per le macchine di stampa utilizzato a livello mondiale. Appoggiandosi ad un connettore in grado di interpretare correttamente il linguaggio delle più importanti e diffuse macchine di stampa sul mercato, il modulo JDF realizzato dai nostri sviluppatori permette la comunicazione bidirezionale tra stampanti e gestionale: attraverso questo interfacciamento, gli ordini possono essere inviati automaticamente alle macchine, le quali, durante e dopo il processo vero e proprio di stampa, comunicano al gestionale tutte le informazioni utili all'amministratore.



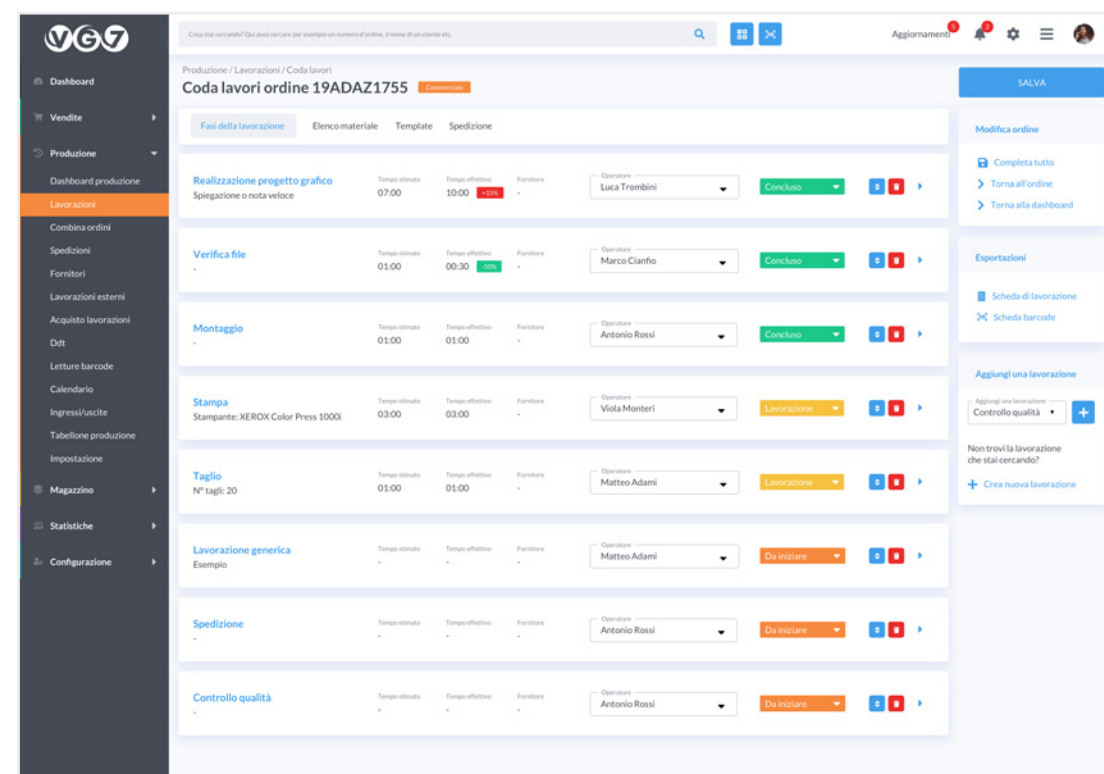
Automatizza il flusso di lavoro

La soluzione ideale per organizzare e tenere sotto controllo le varie fasi delle attività di produzione, monitorando tempi e costi grazie a report continui.

Funzione inclusa nel modulo Routing di produzione / Gestionale Print Configurator.
Per approfondimenti vedi pag. 52

Questa funzione consente di gestire e pianificare in automatico e varie fasi di lavorazione dell'ordine, registrando operatori coinvolti e passaggi per i diversi centri di lavoro.

Avere sempre tutto sotto controllo, eliminare gli sprechi, pianificare ogni singola fase della produzione, ridurre i costi di lavorazione: sono questi i principali vantaggi offerti dal modulo Routing di Produzione sviluppato da VG7, pensato per espandere ed arricchire le funzionalità del gestionale Print Configurator. Il modulo Routing di Produzione permette di fare un ulteriore passo in avanti, snellendo ancora di più il carico di lavoro all'interno delle aziende e offrendo l'opportunità di monitorare ogni singolo step della produzione, organizzando in maniera efficiente l'operatività aziendale.



Gestisci la logistica di magazzino

Permette di avere una copia virtuale del magazzino vero e proprio. Gestire le giacenze, il materiale movimentato, gli ordini ai fornitori.

Funzione inclusa nel modulo Magazzino / Routing di produzione.
Per approfondimenti vedi pag. 62

Impossibile gestire al meglio la produzione aziendale senza avere la possibilità di monitorare in modo esatto lo stato del magazzino, e dunque le scorte di ogni materiale utilizzato nei vari processi di lavorazione. La sezione Magazzino di questo modulo permette di tenere costantemente traccia delle riserve disponibili.

Nel caso di una tipografia si avranno dunque, per esempio, le voci 'fogli macchina', 'bobine', ma anche 'colle per brossure', 'spirali metalliche' e via dicendo, dai materiali di grande formato fino a quelli di piccolo formato usati per lavorazioni specialistiche.

Materiale	Supporto	Da ordinare/in arrivo	Giacenza Disponibile / Presente	Prezzo di vendita	Soglia minima
Cartone ALVEOLARE nido d'ape 20 mm	Lastra 1.1x1.4 mt	35.201 mq	-25.2006 / -5.00005	12.00	12.00
Cartone ALVEOLARE nido d'ape 20 mm (Clone)	Lastra 1.1x1.4 mt	10 mq	-25.2006 / -5.00005	12.00	12.00
Cartone MICROONDA 3 mm	Lastra 72x102 cm	35.201 mq	-25.2006 / -5.00005	12.00	12.00
Cartone MICROTRIPLO 5 mm	Lastra 1.1x1.4 mt	1 mq	-25.2006 / -5.00005	12.00	12.00
Cartone TESO 2.5 mm	Lastra 3x2	1.546 mq	-25.2006 / -5.00005	12.00	12.00
Dibond 3 mm	Lastra 3x2	200 mq	-25.2006 / -5.00005	12.00	12.00
Forex 1 mm	Lastra 3x2	35.201 mq	-25.2006 / -5.00005	12.00	12.00
Forex 10 mm	Lastra 3x2	35.201 mq	-25.2006 / -5.00005	12.00	12.00
Forex 13 mm	Lastra 3x2	15 mq	-25.2006 / -5.00005	12.00	12.00
Forex 5 mm	Lastra 3x2	1.200 mq	-25.2006 / -5.00005	12.00	12.00
Laminà 5 mm	Lastra 3x2	5.456 mq	-25.2006 / -5.00005	12.00	12.00
Legno levigato 10 mm	Lastra 1.1x1.4 mt	35.201 mq	-25.2006 / -5.00005	12.00	12.00
Opalino 3 mm	Lastra 1.1x1.4 mt	3.420 mq	-25.2006 / -5.00005	12.00	12.00
Plexiglass Opalino 3 mm	Lastra 1.1x1.4 mt	1.234 mq	-25.2006 / -5.00005	12.00	12.00
Plexiglass Trasparente 5 mm	Lastra 3x2	35.201 mq	-25.2006 / -5.00005	12.00	12.00
Polionda 10 mm	Lastra 3x2	100 mq	-25.2006 / -5.00005	12.00	12.00

Semplifica il processo di spedizione

Automatizza la spedizione gestendo in maniera integrata i corrieri all'interno del sistema VG7, senza più incombenze.

Funzione inclusa nel modulo Corrieri / CMS E-commerce / Routing di produzione.
Per approfondimenti vedi pag. 56

La funzionalità permette di gestire contemporaneamente più corrieri, scegliendo in maniera automatizzata il corriere migliore per ogni ordine ricevuto.

Crea automaticamente le spedizioni senza dover accedere ai portali degli specifici corrieri, senza dover riportare tutti i dati già presenti in VG7, e fornendo direttamente etichette e segnapacchi per i pacchi in partenza.

Potrai monitorare in maniera centralizzata tutte le spedizioni in corso di corrieri diversi, notificando automaticamente in tempo reale il cliente finale di ogni cambio di stato.



VG7

Dashboard

Vendite

Produzione

Spedizioni

Fornitori

Lavorazioni esterni

Acquisto lavorazioni

Dati

Letture barcode

Calendario

Ingressi/uscite

Tabellone produzione

Impostazioni

Magazzino

Statistiche

Configurazione

Cosa stai cercando? Qui puoi cercare per esempio un numero d'ordine, il nome di un cliente ecc.

Gestione Spedizioni / Spedizioni

Spedizione 588

TRACCA LA SPEDIZIONE

Riepilogo

CorriereSDA

Data di spedizione19/09/2019

Codice spedizione123456789101112

Stato spedizione

Riferimento ordineT12345

Numero spedizione098987654321

Lettere di vettura098987654321ABCDGHI

Consegnato23/09/2019 12:12

Info trackingLA SPEDIZIONE E' STATA CONSEGATA

Elenco righe ordine presenti nella spedizione

Ordine	Prodotto	Quantità	Colli	Peso singolo collo
T12345	Volantini	5000	5	12.00
T12345	Manifesti	250	1	12.00
T12345	Biglietti da visita	5000	1	12.00
T12345	Biglietti da visita deluxe	1000	1	12.00

Mail tracking

Data e ora	Quantità
20/09/2019 10:43	info@vg7.it
20/09/2019 10:43	info@vg7.it
20/09/2019 10:43	info@vg7.it

Dettagli spedizione

Data di spedizione19/09/2019

Tipi servizioSDA Premium

Condizioni di pagamentoPORTO FRANCO

Importo contrassegno totale ordine (iva inclusa)115,17 €

Pagamento Accettato Solo Contanti

Descrizione Breve MarcaVOLANTINI E MANIFESTI

Assicurazione Per il Corrierec/o SAFILO s.p.a.

Autonomia19.0

Esigete sociale AmbasciatoreVampigroup Srl

Referente

Indirizzo DestinatarioVia San Marco 11

Codice Destinatario35100

Località DestinatarioPadova

Codice Provincia DestinatarioPD

Nazione DestinatarioItalia

Email Destinatarioinfo@vg7.it

Telefono Destinatario049 123456789

Informazioni tracking output SDA

Data	Ora	Lugo	Stato spedizione
23/09/2019	12:12	Como	La spedizione è stata consegnata
23/09/2019	12:12	Como	In consegna
23/09/2019	12:12	Como	Consegna rinviata a domani
23/09/2019	12:12	Como	Spedizione in filiale
23/09/2019	12:12	Como	Spedizione multicollo
23/09/2019	12:12	Como	Status precedente annullato
23/09/2019	12:12	Como	In consegna
23/09/2019	12:12	Como	La spedizione è partita
23/09/2019	12:12	Como	In transito
23/09/2019	12:12	Como	La spedizione è partita

Esportazioni

Etichette

Etichette anonime

Segnapacchi

Invio comunicazioni

Avvenuta spedizione

Mail tracking

VG7 - 25

Contabilità e amministrazione

La soluzione integrata per l'amministrazione aziendale in cloud.

Funzione inclusa nel modulo Gestionale di contabilità.
Per approfondimenti vedi pag. 72

Gestisce tutte le funzionalità amministrative e gestionali attraverso un servizio Cloud integrato con la Piattaforma VG7, completo, scalabile e adattabile a qualsiasi impresa.

Il software è sempre aggiornato all'ultima versione 8.0 di Odoo, il quale come è noto garantisce alta accessibilità, facilità di utilizzo e ridotti costi di manutenzione.

Si tratta di una soluzione pensata appositamente per i professionisti della stampa ma, pur essendo ideata con lo sguardo diretto ad un preciso settore, lascia ampi margini di personalizzazione: il servizio in Cloud offerto è infatti scalabile e adattabile in base alle esigenze specifiche di ogni impresa, la quale può dunque scegliere in piena libertà quali funzionalità utilizzare e come configurarle.

Permette di gestire le fatture a partire dagli ordini provenienti dal Print.

Comunicazioni

Calendario

Vendite

Acquisti

Magazzino

Contabilità

Progetto

Know how

Dashboard

Apps

Impostazioni

La Tua Azienda

vg7bot

Ordini di Vendita / 1688 / FATT/2019/0006

Stampa

Allegato/i

Azione

Invia per Email

Stampa

Registra pagamenti

Esporta e-fattura

Invia a SDI

Nota di credito

Annulla fattura

Recompute lines agents

Bozza

Aperta

Pagata

FATT/2019/0006

Cliente

Mario Rossi
Via San Marco, 11/c - int. 17
35129 Padova
Italia

Data fattura

17/09/2019

Stato e-fattura

vg7bot

Addetto vendite

Team di vendita

Valuta

EUR

Indirizzo di consegna

Via San Marco, 11/c - int. 17
35129 Padova

Termini di pagamento

Bonifico bancario

Payment Mode

Righe fattura

Altre informazioni

Documenti collegati

Fattura elettronica

Allegati fattura elettronica

Informazioni spedizione

Prodotto	Descrizione	Conto	Quantità	Prezzo unitario	Sconto (%)	Imposte	R.A.	Importo	Senza Commissione	Agenti & Commissio
[MISC] Vari	Nome prodotto: PIEGHEVOLE a 3 ANTE personalizzabile Nome lavoro: nome lavoro Quantità: 10000	510000 Ricavi da merci e servizi	10.000,000	0,19	0,00	IVA 22% su vendite		1.900,00 €		(0 records)
[MISC] Vari	Spedizione	510000 Ricavi da merci e servizi	1,000	0,00	0,00	IVA 22% su vendite		0,00 €		(0 records)
Totale imponibile:									1.900,00€	
Imposta:									418,00€	
Totale:									2.318,00€	
Commissioni:									0,00€	
Importo a saldo:									2.318,00€	

VG7 - 27

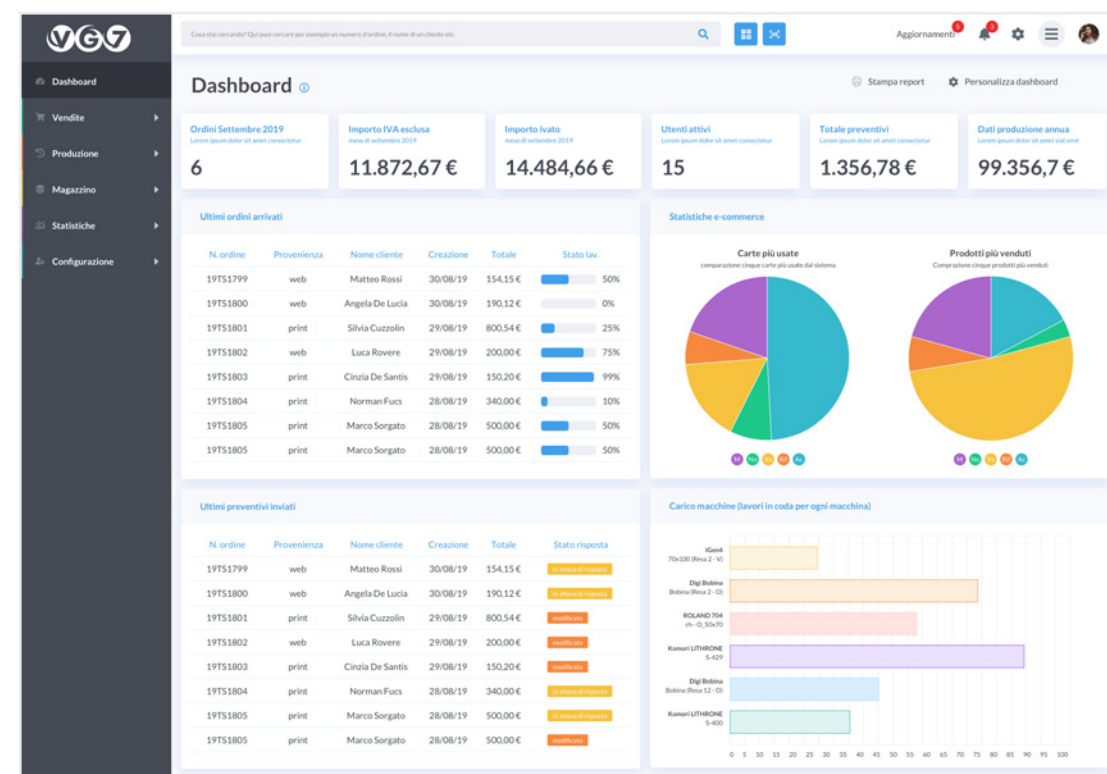
Consulta le statistiche e i dati aziendali

Analizza con facilità tutti i dati della tua azienda con il modulo di Business Intelligence e prendi decisioni consapevoli per incrementare efficienza e utili.

Funzione inclusa nel modulo Gestionale Print Configurator.
Per approfondimenti vedi pag. 50

Le decisioni prese nella tua azienda saranno d'ora in poi sempre data-driven. Sappiamo quanto l'analisi e interpretazione dei dati sia cruciale per il successo di ogni business, e per questo abbiamo sviluppato un avanzato modulo di Business Intelligence.

Un cruscotto interattivo e dinamico, sempre aggiornato con i dati raccolti dalla piattaforma, ti permetterà di tenere sotto controllo e analizzare tutti i dati di vendita, consuntivi e produzione. Il modulo presenterà una serie di report già predisposti e direttamente utilizzabili, ma sarà anche possibile costruire dashboard e grafici ad hoc partendo dall'insieme di dati già disponibili.



Moduli e funzionalità della piattaforma VG7

VG7 è la piattaforma web to print Made in Italy pensata e sviluppata in collaborazione con le migliori aziende di stampa italiane.

Il risultato è stato la realizzazione di una piattaforma web-to-print di nuova generazione capace di offrire molteplici vantaggi come di seguito elencati:

- realizzare preventivi di stampa per qualsiasi tipologia di prodotto in modo veloce e facile facendo risparmiare tempo prezioso all'azienda senza il minimo errore;
- fidelizzare i clienti che potranno configurare un prodotto direttamente dal sito, procedere con l'ordine e consultare lo stato d'avanzamento del lavoro;
- automatizzare i processi di stampa partendo dalla commessa fino alla spedizione, per una migliore organizzazione del flusso di lavoro e ottimizzazione dei tempi;
- vendere online in modalità b2b e b2c cogliendo così le opportunità offerte dal web tra cui i pagamenti anticipati;
- visualizzare in modo chiaro e in tempo reale tutti i dati tecnici e economici dell'azienda per un quadro completo dei costi e ricavi e aiutare nelle decisioni strategiche.

Caratteristiche generali della piattaforma VG7

Modulare e scalabile

La piattaforma VG7 è composta da diversi moduli con funzionalità ben specifiche perfettamente integrati tra loro che possono essere attivati in qualsiasi momento per adattarsi alla reali esigenze dell’azienda anche in futuro. Inoltre la soluzione VG7 è in grado di gestire in maniera flessibile e dinamica qualsiasi aumento del carico di lavoro e l’aggiunta di nuove funzionalità, senza alcun limite.

Facile

L’interfaccia grafica della piattaforma è stata realizzata in User Experience Design che rende intuitivo il sistema anche da un utilizzatore meno esperto. La maggior parte delle funzioni della piattaforma, inoltre, sono attivabili / disattivabili direttamente dal pannello di controllo da parte dell’amministratore.

Responsive

Il design responsivo utilizzato per tutti i moduli della piattaforma consente di adattarsi graficamente in modo automatico al dispositivo coi quali vengono visualizzati (computer con diverse risoluzioni, tablet, smartphone, cellulari, web tv), riducendo al minimo la necessità dell’utente di ridimensionare e scorrere i contenuti.

Multilingua

Include una gestione che consente l’utilizzo della piattaforma anche all’estero per essere adattato a qualsiasi area di mercato.

Integrabile

E’ possibile integrare la piattaforma VG7 con qualsiasi software esterno come ad esempio gestionali di contabilità, in uso dal cliente, software interconnessi alle macchine di stampa per una comunicazione diretta tra piattaforma e macchine coinvolte nella produzione, piattaforme per le attività di marketing ecc...

Elenco dei moduli della piattaforma VG7:

	CMS E-commerce	34
	Print Configurator	44
	Routing di produzione	52
	Editor Configurator	64
	PDF Controller	68
	Gestionale Contabilità	72

Modulo CMS E-commerce

E' il front-end della piattaforma, cioè la parte visibile all'utente con cui può interagire.

Grazie a questo modulo dedicato alla vendita online sarà possibile incrementare le vendite sfruttando le potenzialità del web.



Facile

La configurazione della piattaforma e gli aggiornamenti dei prodotti sul sito, saranno facili e veloci grazie anche all'interfaccia grafica realizzata in User Experience Design che rende intuitivo il sistema anche da un utilizzatore meno esperto che potrà attivare e disattivare la maggior parte delle funzioni autonomamente direttamente dal pannello di controllo.

Multilingua

Consente la navigazione e vendita di prodotti dal sito anche in altre lingue.

Caratteristiche:

- Gestione delle traduzioni su un unico pannello di controllo
- Apertura del sito con la lingua impostata sul browser dell'utente
- Selezione delle pagine da far visualizzare per lingua
- Back-office multilingua

SEO friendly

Il Cms VG7 è stato sviluppato per permettere al tuo sito web di ottenere il massimo della visibilità sui motori di ricerca come Google, grazie ad una serie di funzionalità native e ottimizzazioni del codice.

Elenco le funzioni principali:

- Gestione di tutti i campi SEO (metatags, alt immagini, robots, sitemap, ecc...)
- Velocizzazione dei tempi di caricamento (pagespeed)
- Presenza dei dati strutturati

Adv e Web Marketing oriented

Il kit di Digital Marketing ti permette di promuovere il tuo sito ecommerce come soltanto i big del settore possono fare, attraverso una serie di avanzate funzionalità native.

Elenco delle funzioni ADV / Web Marketing principali:

- Google Shopping feed
- Facebook Pixel
- Ecommerce tracking di Google Analytics + Tag Manager
- Recensioni di terze parti (Feedaty e Trustpilot)
- Integrazione con Mailchimp (email marketing)

Personalizzabile

La gestione dei layout è stata concepita per consentire un livello di

Di seguito alcuni esempi di layout per la vendita di prodotti specifici presi da siti realizzati recentemente:



Utilizzo: ideale per fiere ed eventi. Ottimo come mezzo di comunicazione aziendale per presentare l'azienda, un evento o un prodotto ottimizzando lo spazio tramite le pieghe.

DATI TECNICI

Plastificazione: lucida od opaca.

VG7 - 37

indirizzo URL e produrre dei report importanti per chi vuole ottimizzare il proprio sito web per i motori di ricerca.

Rendere un sito più veloce non è solo importante per garantire che si posizioni bene su Google, ma anche per migliorare l’esperienza dell’utente e i tassi di conversione.

Catalogo prodotti personalizzato per cliente B2B

VG7 consente la vendita anche in modalità B2B. E’ possibile infatti creare una o più sezioni contenente cataloghi prodotti personalizzati e visibili soltanto da un gruppo o ad un singolo utente. Quando l’utente si logga il sistema gli fa visualizzare la sezione a lui dedicata e potrà procedere con l’acquisto. Un ottimo servizio per la fidelizzazione dei clienti più importanti.

Varianti e gestione delle incompatibilità

Questa funzione consente all’utente di configurare un prodotto dal sito anche complesso, senza il minimo errore. Grazie alla gestione delle incompatibilità, si possono escludere o includere determinate opzioni in base a ciò che è stato selezionato nella variante precedente.

Ad esempio, se l’utente sta configurando una shopper con una grammatura di 130 grammi, il sistema esclude già la possibilità di selezionare nello step successivo il cordino in cotone (poiché non viene supportato da tale “versione”), lasciando solo l’opzione “cordino in carta”.

Upload e controllo dei File di Stampa caricati dagli utenti

Il PDF Controller consente agli utenti di caricare i file di stampa in fase d’ordine.

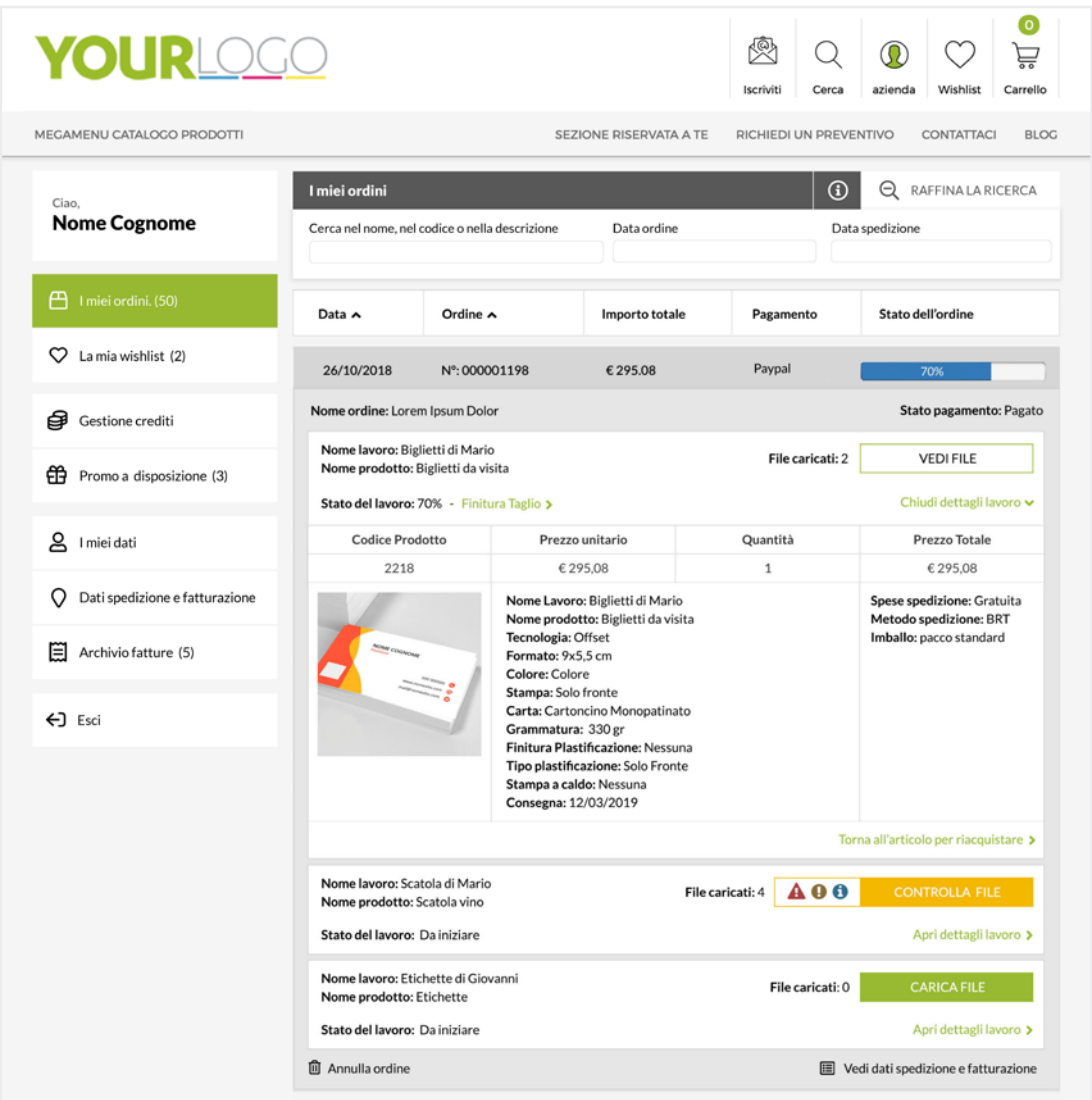
Questa funzione ti permette di:

- Caricare uno o più file per riga d’ordine anche di dimensioni elevate;
- Suddividere l’upload per variante e quindi caricare un file per ogni caratteristica specifica di un determinato prodotto ordinato;
- Tenere organizzati i file caricati dagli utenti. Ad esempio per un libro i file sono suddivisi tra interno, copertina, risguardi e sovraccoperta.
- È perfettamente integrato con il Controllo PDF e con il gestionale print;
- È integrabile con server FTP esterni;
- È affidabile: grazie alla ridondanza dati. Il sistema memorizza i file in più copie, su diversi dischi e su diversi server garantendo così sicurezza e prestazioni;

- È sicuro: i file sono privati;
- È veloce: grazie alle caratteristiche di banda (praticamente infinita in quanto i file vengono caricati direttamente nello storage senza passare per il server VG7) quindi non c’è nessun rallentamento legato a più utilizzatori in contemporanea;
- È scalabile: grazie alla struttura dello storage non ci sono limiti alle dimensione e allo spazio dedicato ai file.

Area utente

E’ l’area riservata dove l’utente può visualizzare i propri dati.



Di seguito alcune funzionalità dell’area utente:

- Elenco degli ordini e visualizzazione dello stato (aperto, in produzione, chiuso, spedito, ecc...)
- Storico degli ordini chiusi con possibilità di ri-ordinare
- Totale Crediti disponibili

- Dati anagrafici con possibilità di poterli modificare
- Indirizzi di spedizione
- Archivio fatture (nel caso di integrazione con gestionale di contabilità)

Codici Sconto, Promo, Coupon

Questa funzionalità permette di creare delle promozioni dedicate ai clienti che acquisteranno dei prodotti all'interno del tuo sito ecommerce.

La Gestione Promozioni è una funzionalità tramite la quale è possibile creare delle campagne promozionali da dedicare agli utenti.

Nella piattaforma è possibile gestire le promozioni tramite:

- Codici Promo
- Crediti a consumo
- Raccolta crediti su acquisto
- Card precaricate con crediti

Carrello avanzato

Il checkout è una delle fase critiche di ogni sito ecommerce. E' qui che il cliente decide se proseguire o meno con l'acquisto, determinando il successo di una campagna di web marketing e di un intero business online. Ridurre la percentuale di abbandono del carrello significa quindi incrementare il tasso di conversione del sito web, aumentando il fatturato dell'ecommerce a parità di visite e investimenti pubblicitari.

Il nuovo carrello è stato realizzato in seguito ad un'approfondita analisi eseguita su centinaia di siti web to print, prendendo in esame il comportamento utente durante questa delicata fase.

Grazie all'utilizzo di software di eyetracking, heatmap (mappe di calore) e registrazione delle sessioni di navigazione, sono stati valutati i maggiori punti di frizione che bloccavano i clienti nel processo d'acquisto.

Caratteristiche principali del carrello VG7:

- Registrazione dal sito o in fase di ordine, con login Facebook o Google;
- Acquisto senza obbligo di registrazione;
- Spedizione frazionata;
- Notifiche personalizzabili da back-office;
- Inserimento cod. sconto;
- Reverse Charge (c.d. “inversione contabile”)

[◀ Continua con gli acquisti](#)
[Il tuo carrello >](#)
[Fatturazione e spedizione >](#)
[Riepilogo >](#)
[Caricamento File](#)

Riepilogo carrelloPrezzi IVA inclusa

Biglietti da visita personalizzati € 200,00

Quantità: **1.500**
Pronto per la spedizione o il ritiro: **11/03/2019**

Vedi dettagli prodotto > Salva Modifica Elimina

Carta intestata personalizzata € 213,38

Quantità: **2.000**
Pronto per la spedizione o il ritiro: **11/03/2019**

Vedi dettagli prodotto > Salva Modifica Elimina

Subtotale prodotti**€ 413,38**

Scegli il metodo di spedizionePrezzo totale spedizione anche se in date diverse

<input checked="" type="radio"/>	Spedizione rapida ⓘ		10,00 €	Lorem ipsum dolor sit amet, consectetur adipiscing elit, sed do eiusmod tempor incididunt ut labore et dolore magna aliqua.
<input type="radio"/>	Ritiro in sede ⓘ		GRATIS €	
<input type="radio"/>	Spedizione normale		2,50 €	
<input type="radio"/>	Altro		0,00 €	

Scegli il metodo di pagamento

<input checked="" type="radio"/>	Bonifico ⓘ	Bonifico Bancario	3,38 €
<input type="radio"/>	Paypal		1,50 €
<input type="radio"/>	Carte di credito		GRATIS
<input type="radio"/>	Altro		0,00 €

Hai un buono sconto? Inseriscilo qui!

Subtotale prodotti € 400,00
 Spedizione € 10,00
 Pagamenti € 3,38
TOTALE € 413,38
Il totale include l'IVA (22%)
[Vedi dettagli >](#)

Proseguì con l'ordine >

Domande Frequenti

Quando caricherò i file? +

Potrò salvare il tutto? +

Come cambio le cose? +

Hai difficoltà?

Testo editabile da vg7 per conto del cliente

Lorem ipsum dolor sit amet,
consectetur adipiscing elit, sed
do eiusmod tempor incididunt ut
labore et dolore magna aliqua.
Ut enim ad minim veniam, quis
nostrud exercitation ullamco
laboris nisi ut aliquip ex ea

Blocco di testo

Editabile da backoffice con editor html

Lorem ipsum dolor sit amet,
consectetur adipiscing elit, sed
do eiusmod tempor incididunt ut
labore et dolore magna aliqua.
Ut enim ad minim veniam, quis
nostrud exercitation ullamco
laboris nisi ut aliquip ex ea

Modulo Print Configurator

Un gestionale con un potente motore di calcolo, capace quindi di elaborare in modo rapido e automatico anche i preventivi più complessi.

In sostanza un software ideale per i professionisti della stampa in grado di automatizzare il flusso di lavoro in maniera efficiente.



E' il modulo più importante della piattaforma VG7 che consente di gestire Preventivi, Ordini DDT e Fatture.











Con Print Configurator l'elaborazione di preventivi di stampa anche complessi sarà un gioco da ragazzi. Il sistema effettua una comparazione tra tecnologie differenti per determinare la soluzione "migliore" dal punto di vista economico (tenendo sotto controllo costi e ricavi) e tecnico (ottimizzando la resa a seconda delle esigenze).

Print Configurator permette di riportare il modello di business aziendale all'interno della piattaforma, tramite la semplice parametrizzazione di tutte le componenti che costituiscono una lavorazione di stampa e il relativo prezzo di vendita. Fornisce inoltre un report dettagliato con tutte le informazioni tecniche (per esempio il numero di fogli e lastre, i passaggi macchina, gli scarti di stampa e di rilegatura che hanno determinato la scelta della soluzione).

Tramite il Print Configurator l'utente imposta e visualizza i preventivi di stampa calcolati direttamente dal sito in tempo reale. Il miglior modo per risparmiare tempo e fidelizzare la clientela!

Preventivo / Commerciale		Stai modificando Preventivo n. 19AZAD2021 print	
Nuovo preventivo: editoriale			
Quantità 100 Costo unitario: 90.5775 €			
9.057,75 €			
Riepilogo dati tecnici		Riepilogo prezzi	
Facciate: 60 (inclusa copertina) Formato chiuso: 297 x 420 mm Rilegatura: Brosura Fresata colla PUR		Prestampa	
Copertina: Tecnologia copertina: Digitale Formato copertina: 598 x 420 mm Carta copertina: Adesiva Patinata Opaca 60 gr Colori copertina: 4 + 0 Tipo copertina: Quartino con dorso		Avviamento (32) 819,50 €	
Interno: Formato aperto: 594 x 420 mm Carta interno: Adesiva Uso Mano 70 gr Colori: 4 + 4		Lastre (128) 2.090,33 €	
Inserto 1: Facciate: 24 Tecnologia inserto: Digitale Formato chiuso inserto: 210 x 297 mm Rilegatura: Inserto rilegato con l'interno Carta: Adesiva Patinata Opaca 60 gr Colori inserto: 4 + 0		Totale 2.909,83 €	
		Stampa	
		Satampa interno 488,60 €	
		Stampa Copertina 66,00 €	
		Stampa Inserto 1 221,00 €	
		Totale 775,60 €	
		Confezione	
		Stampa Inserto 1 221,00 €	
		Totale 775,60 €	
		Taglio	
		Stampa Copertina 66,00 €	
		Stampa Inserto 1 221,00 €	
		Totale 775,60 €	
		Materie prime	
		Satampa interno 488,60 €	
		Stampa Copertina 66,00 €	
		Stampa Inserto 1 221,00 €	
		Totale 775,60 €	
		Dettagli copertina 5 risultati su 10	
		1 iGen4 - O_70x100 (Resa 2 - V) 488,60 €	
		2 Digi Bobina - Bobina (Resa 2 - O) 328,67 €	
		3 Komori LITHRONE S-429 prova... 332,11 €	
		4 ROLAND 704 ch - O_50x70 322,11 €	
		5 ROLAND 704 ch - O_70x100 310,10 €	
		Dettagli interno	
		1 Komori LITHRONE S-429 3.076,61 €	
		2 Komori LITHRONE S-429 6.637,76 €	
		3 Komori LITHRONE S-429 prova... 6.637,76 €	
		4 ROLAND 704 ch - O_50x70 7.746,86 €	
		Dettagli inserto 1 5 risultati su 16	
		1 iGen4 - O_70x100 (Resa 2 - V) 11,47 €	
		2 Digi Bobina - Bobina (Resa 12 - O) 26,09 €	
		3 Digi Bobina - Bobina (Resa 12 - O) 26,18 €	
		4 Komori LITHRONE S-429 prova... 429,00 €	
		5 Komori LITHRONE S-429 prova... 429,00 €	

Seleziona la tipologia di prodotto

				
COMMERCIALE	EDITORIALE	BLOCCHI/GRUPPI	ETICHETTE	GRANDE FORMATO
				
BUSTE	CARTOTECNICA	SERIGRAFIA	GENERICO	PRODOTTO

Creazione nuovo preventivo: Grande Formato

Impostazioni generali

Descrizione

Sorgente B I U Carattere Dimensi...

Nome Lavoro
Quantità 0
Soggetti 1

Codice Prodotto
Nessuno

Stampa

Tipo prodotto
Adesivi
Formato
Formato libero
Base (mm) 0 Altezza (mm) 0
Per multipannello o simili è possibile aggiungere più formati, è sufficiente selezionare il formato dalla tendina Formati e cliccare su "Aggiungi formato"
AGGIUNGI FORMATO DA MULTIPANNELLO

Materiali

Materiale
Adesivo Cast
Materiale montaggio
Nessuno

Opzioni di Stampa

Bifacciale
No
Bianco coprente
No
Retro Illuminazione
No
Colore Metallizzato
No
Trasparente lucido
No

Finiture

Aggiungi Finiture
> Scegli una tipologia di finitura

Lavorazioni Accessorie

Aggiungi Lavorazioni Accessorie
> Scegli una tipologia di lavorazione accessoria

Lavorazioni Generiche

Nome
+ + MULTISTA

Strutture

Aggiungi Struttura
Seleziona una struttura
+ AGGIUNGI STRUTTURA

Imballo

Aggiungi Imballo
> Seleziona un imballo

Sconto Ricarico

Percentuale:
0
In positivo è uno sconto in negativo è un ricarico!

Margine

Seleziona un margine da applicare al preventivo:
Nessun Margine

STAMPANTI

Tutte
(Plotter)
Accoppiatrice (Accoppiatrice)
Laminatrice (Laminatrice)
Stampa Flessibili 9c (ROLAND Ecosolv Soljet Pro 4 (ST.4c_f))
Stampa Flessibili 6c (HP Latex 360 (ST.6c_f))
Stampa Flessibili 7c_BI_Si (ROLAND VersaCMM Vs640i (ST&TG.7c.BI.SI_f))
Stampa Flessibili 9c (EPSON Stylus Pro 11880 (ST.9c_f))
Stampa Rigidi 4c_BI_Tr (ROLAND VersaUV LeJ-640F (ST.4c.BI.Tr_r))
Taglio (ROLAND VersaCMM GX 640 (TG_f))
ValueJet 1614 (Valuejet 1614)

CALCOLA PREVENTIVO

Funzionalità principali di Print Configurator

- Editoria, Serigrafia, GF, Cartotecnica, Editoria)
- Comparazione ottimizzata del preventivo tra le diverse tecnologie di stampa, macchinari, formati foglio macchina che sono stati configurati;
- Comparazione del preventivo tra calcolo a gestionale Print e Listino fornitore esterno
- Integrazione con e-commerce per generazioni di preventivi online (in quest'ultimo caso verrà visualizzato il prezzo più vantaggioso);
- Possibilità di impostare differenti tipologie di calcolo: lineare, cursore, incrementale, orario...
- Possibilità di creare lavorazioni ad hoc, con moltissime tipologie di calcoli diverse in base alle proprie necessità, es. calcolo a: ML, MQ, Perimetrale, Frame...
- Possibilità di salvare un preventivo nell'area riservata del cliente che potrà procedere al pagamento e caricamento del file di stampa. Utile ad esempio per preventivi di prodotti con caratteristiche e prezzi fuori dallo standard che non possono essere fatti dal sito;
- Possibilità di trasformare i preventivi in ordini;
- Possibilità di accedere ad ogni momento ai dettagli tecnici/economici di una singola riga di un preventivo/ordine per capire le voci di costo che lo compongono;
- Possibilità di modificare i dettagli economici di un preventivo in maniera istantanea, questo andrà ad influire sul totale del preventivo;
- Integrazione con gestionali esterni (Fatture in Cloud, Odoo...);
- Possibilità di creare ruoli differenti con livello di accesso diverso al Print (Es. ...)
- Possibilità di gestire i margini economici su ciascuna parte del preventivo (es. margine su una stampante precisa, su una carta...)
- Accesso all'archivio dei file allegati dal cliente nell'e-commerce
- Possibilità di aggiungere offline delle nuove righe ad un preventivo preesistente
- Possibilità di personalizzare il layout e le voci presenti nella Scheda di lavorazione
- Possibilità di gestire i corrieri e i metodi di pagamento
- Possibilità di creare dei Template di preventivo da riutilizzare per ordini ripetuti

- Possibilità di configurare e gestire gli imballi per la spedizione dei prodotti
- Possibilità di scegliere i testi che si visualizzano nelle email di notifica; es. Il testo che appare nella e-mail di invio di un preventivo.

Modulo Agenti e Sub-Agenti

Account Agente

Un agente è un utente del print che ha le caratteristiche di un agente commerciale. Un agente potrà quindi entrare nel print e gestire gli ordini e i clienti a lui associati.

🔍 👤 Agenti ?

ESPORTA CSVGESTISCI TIPOLOGIE AGENTICREA NUOVO

Nome	Tipologia	Codice	Username	Email	Territorio	Tipo	Avatar	
Cerca...	Tutti	Cerca...	Cerca...	Cerca...	Tutti			
Mario Rossi Capo Agente	Sales Manager	20	Mario Rossi - Capo Ag	mariorossi@nomeazienda.it	Veneto	Agente		
➡ AZENDA SRL - Luigi Verdi	Area Manager	6	AZENDA SRL	verdi@nomeazienda.com	Liguria	Agente		
➡ Andrea Bianchi	Area Manager	2	Andrea Bianchi	andrea@nomeazienda.com	Toscana	Agente		
➡ Giulio Grigio	Area Manager		GIULIO GRIGIO	g.grigio@nomeazienda.com	Sicilia	Agente		
➡ Stefano Blu	Area Manager	4	S Blu	s.blui@nomeazienda.com	Campania	Agente		

In generale l’agente potrà:

- Aggiungere clienti: tali clienti verranno automaticamente assegnati a quell’agente;
- Creare preventivi/ordini, ma solo legati ad uno dei suoi clienti;
- Avere una panoramica ridotta della dashboard di produzione;
- Vedere l’elenco dei propri clienti gestiti e delle provvigioni accumulate, liquidate o da liquidare.

Clienti associati

Ogni agente può avere una propria rete di clienti associati che potrà gestire.

- un agente che entrerà nel Print potrà vedere e gestire solo i propri clienti;
- un agente che entrerà nel Print e vorrà creare un ordine, potrà associarlo solo ad uno dei suoi clienti;

- tutti gli ordini che arrivano dall’ecommerce fatti da un cliente associato ad un agente verranno automaticamente associati a tale agente;
- se un agente ha un proprio utente ecommerce associato (come spiegato in seguito) potrà utilizzare tale utente per loggarsi nell’ecommerce ed eseguire un ordine a nome di uno qualsiasi dei suoi clienti.

Ordini e Provvigioni

Ad ogni agente è possibile associare una percentuale di provvigione, sia generica che a scaglioni (cioè variabile sulla base dell’importo dell’ordine associato all’agente).

- su ogni ordine legato ad un agente verrà calcolata una provvigione
- per ogni agente è possibile vedere l’elenco degli ordini a lui associati e il totale delle provvigioni liquidate o da liquidare, filtrabile per arco temporale ed esportabile in CSV
- per ogni ordine è possibile impostare se la provvigione è liquidata o da liquidare

Utente Ecommerce

Ad ogni agente può corrispondere un utente e-commerce associato. Tale utente ecommerce associato all’agente potrà accedere all’e-commerce ed eseguire acquisti a nome di uno qualsiasi dei suoi clienti.

Subagenti

Il modulo sub-agenti permette la creazione di agenti gerarchici. In questo modo ogni agente può avere dei sub-agenti che fanno parte della sua rete di vendita e che fanno riferimento a lui.

In particolare:

- ogni agente potrà avere una provvigione per ogni ordine assegnato a se stesso o ad uno dei suoi sub-agenti;
- ogni agente potrà vedere l’elenco di tutti gli ordini associati ai suoi sub-agenti;
- ogni agente potrà vedere l’elenco di tutti i clienti associati ai suoi sub-agenti e creare un ordine nel Print a nome di uno qualsiasi di questi clienti;
- per ogni ordine gestito, ogni agente potrà vedere (ma non modificare) le provvigioni assegnate ad ognuno dei suoi sub-agenti;
- la profondità del livello gerarchico non ha limite, quindi ogni agente può

avere un sub-agente che avrà a sua volta altri sub-agenti.

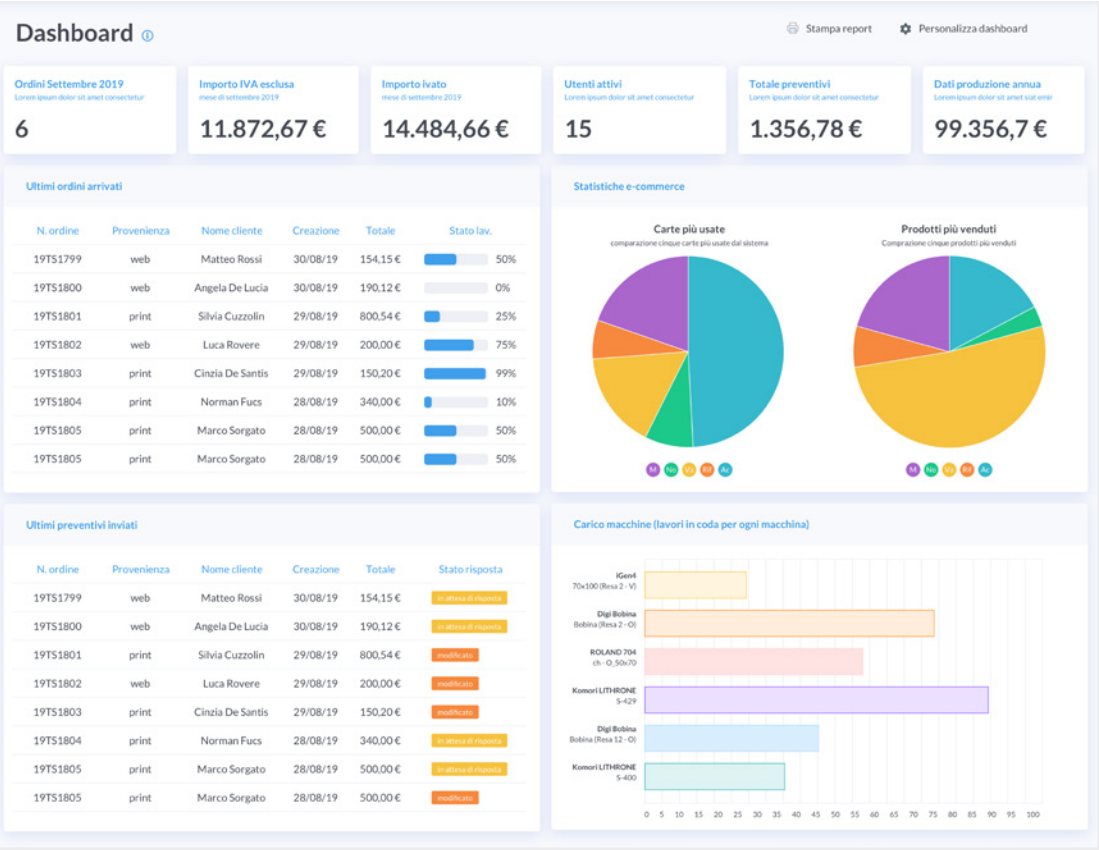
Coupon

Se il modulo sub-agenti è attivo, dalla pagina di dettaglio di un agente sarà possibile assegnare singoli codici di vendita coupon ad ogni agente. In tal caso, ogni volta che un coupon assegnato ad un agente viene usato, tale ordine viene assegnato a quell’agente assieme al cliente che l’ha usato.

Modulo Business Intelligence

Il modulo Business Intelligence di VG7 permette all’azienda di tenere sotto controllo e analizzare tutti i dati di vendite, consuntivi e produzione tramite un cruscotto interattivo e dinamico sempre aggiornato con i dati raccolti dalla piattaforma VG7.

Il modulo presenterà una serie di report già predisposti e direttamente utilizzabili, ma sarà anche possibile costruire report e grafici ad hoc partendo dall’insieme di dati già disponibili.



Il cruscotto permette di analizzare tutti i parametri aziendali filtrando e aggregando i dati su tutte le dimensioni disponibili:

- dimensione temporale (es. tutti gli ordini di gennaio),
- zona geografica (es. il fatturato per regione),
- tipologia di prodotto (es. totale fatturato per prodotto)
- cliente (es. tutti i preventivi del cliente X)
- lavorazioni (es. tutti gli ordini con “plastificazione opaca”)
- attrezzature (es. fatturato totale sulla macchina “roland 704”)
- materiali (es. totale ordini su “patinata opaca”)

Per ogni report sarà possibile utilizzare una o più misure:

- prezzo di vendita (suddiviso per componente, es. stampa - carta - rilegatura - finiture ecc.)
- costi aziendali (suddiviso per componente, es. stampa - carta - rilegatura - finiture ecc.)
- consumo materiali (mq/kg/fogli)
- passate/click totali

Ogni report avrà delle impostazioni di sicurezza che permetteranno di definire le tipologie di utenti che potranno accedere, in modo da poter costruire dei report specifici per ogni ruolo (es. agenti, rivenditori ecc.).

Modulo Routing di Produzione

Questo software avanzato permette di gestire ogni passaggio produttivo con la certezza di rispettare costi e tempi prestabiliti, grazie alla disponibilità di report in real-time sullo stato dei diversi ordini in produzione.

Oltre a questo, il gestionale permette di registrare gli operatori coinvolti nei diversi centri di lavoro, gestendo in modo ottimale ed efficiente tutto il flusso di lavoro, analizzando il delta tra preventivo e consuntivo.



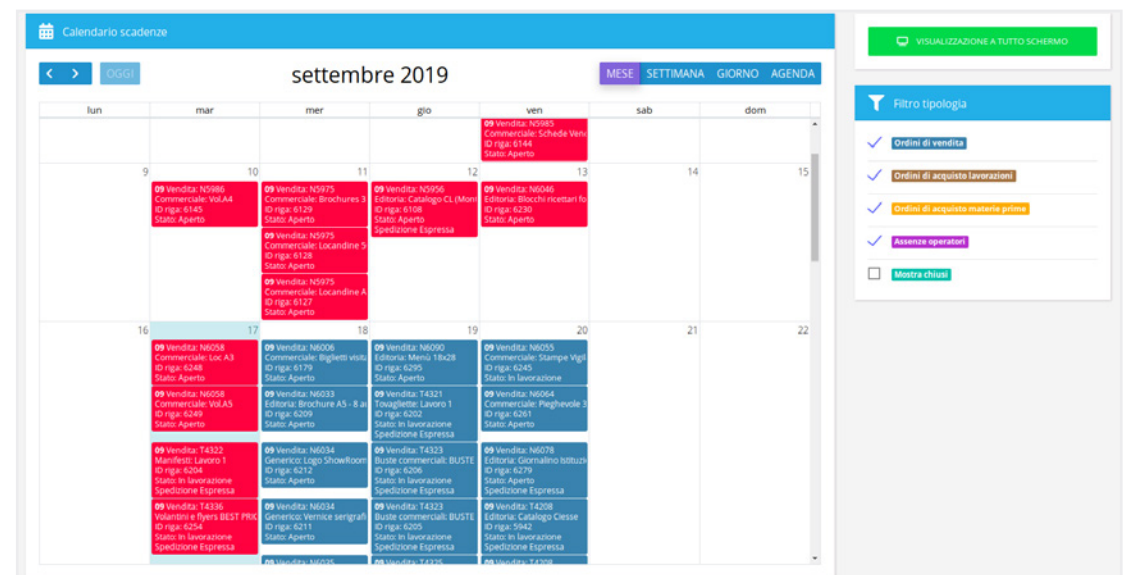
Calendario lavori

Utile per avere un quadro generale sui lavori in consegna, conclusi e in ritardo ma anche degli ordini di acquisto e quindi della merce in arrivo/spedizione.

Tutte le commesse di vendita e gli ordini di acquisto vengono visualizzati in un calendario con visualizzazione mensile, settimanale o giornaliera, sulla base della loro data e ora di consegna.

Nel calendario vengono visualizzati in automatico anche i giorni di ferie dei singoli operatori e i giorni di chiusura dell'azienda e le festività.

Un filtro consente di visualizzare esclusivamente quello che si desidera.



Produzione

E' l'area dove si visualizza l'avanzamento del lavoro per la realizzazione di una commessa, suddiviso nelle fasi di lavorazioni.

Es. su una commessa stampa di un Opuscolo, le fasi di lavorazione saranno:

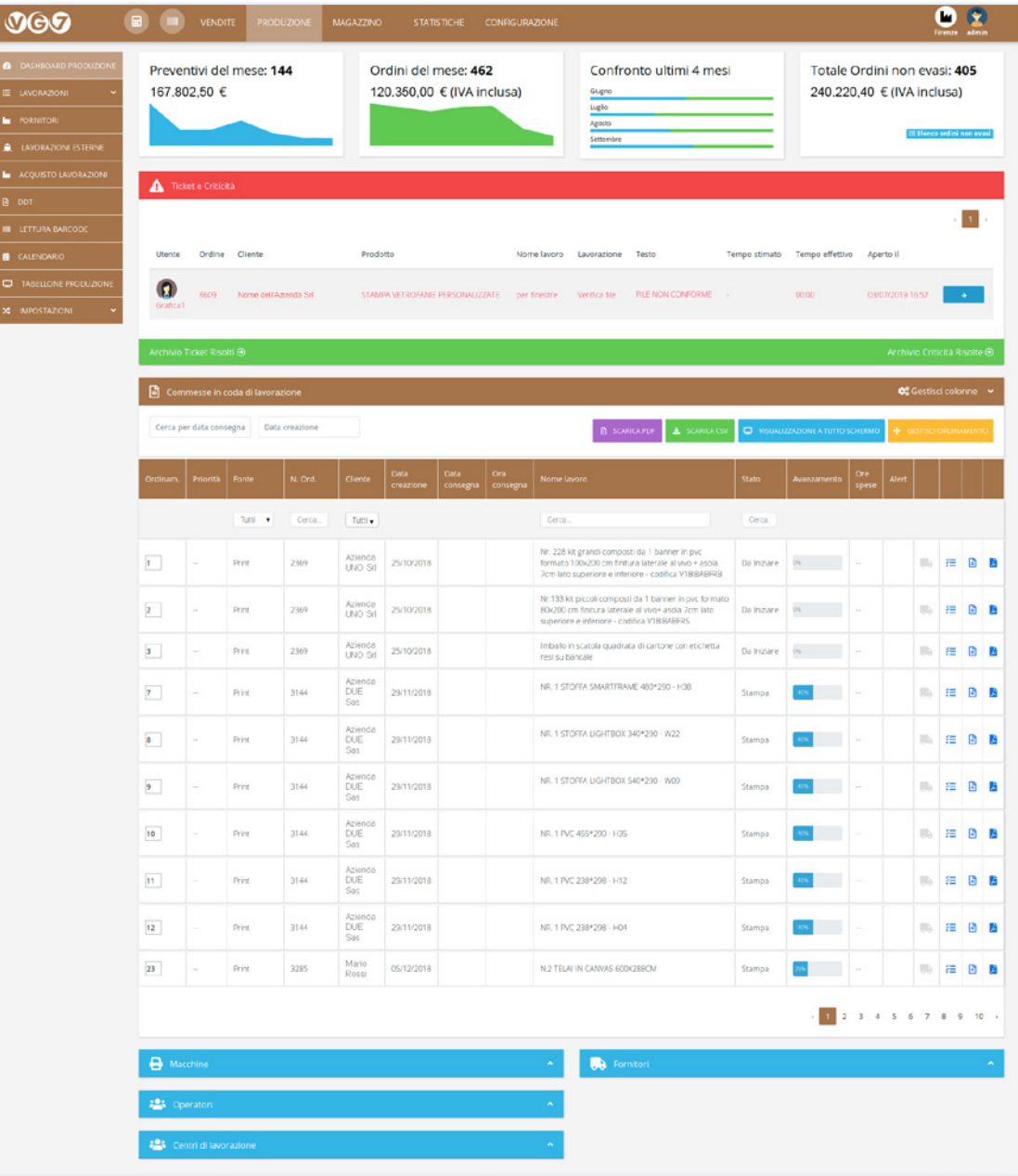
1. verifica file (operatore: es. Giulio)
2. montaggio e creazione lastra (operatore: es. Marco)
3. stampa (operatore: es. Centro Stampa)
4. taglio (operatore: es. Matteo)
5. rilegatura (operatore: es. Ditta esterna)
6. imballo e spedizione (operatore: es. Centro spedizione)

Elenco delle funzionalità principali

Dashboard di produzione

Consiste in un pannello riassuntivo di tutto quello che riguarda la produzione.

Es. coda degli ultimi lavori in arrivo, elenco dei ticket delle criticità, coda delle macchine e degli operatori, grafici riassuntivi schematici del fatturato degli ultimi mesi, ecc...



Fasi di lavoro di una commessa

Consiste in una pagina riassuntiva dello stato di avanzamento di una commessa. Mostra l’elenco di tutte le fasi di lavoro con la propria percentuale di avanzamento, il tempo complessivo speso dagli operatori, l’elenco del materiale impegnato modificabile a consuntivo, lo stato della spedizione, ecc...

Focus di una singola fase di lavorazione

Consiste in una pagina di dettaglio di una singola lavorazione e mostra lo

storico delle operazioni eseguite (in lavorazione, in pausa, bloccato, concluso), i dettagli sulla commessa ed eventuali fornitori esterni, l’elenco file caricati dal clienti, ecc...

Coda di lavoro dell’operatore

Consiste nell’elenco di tutte le fasi di lavoro assegnate ad un operatore o al suo centro di lavoro.

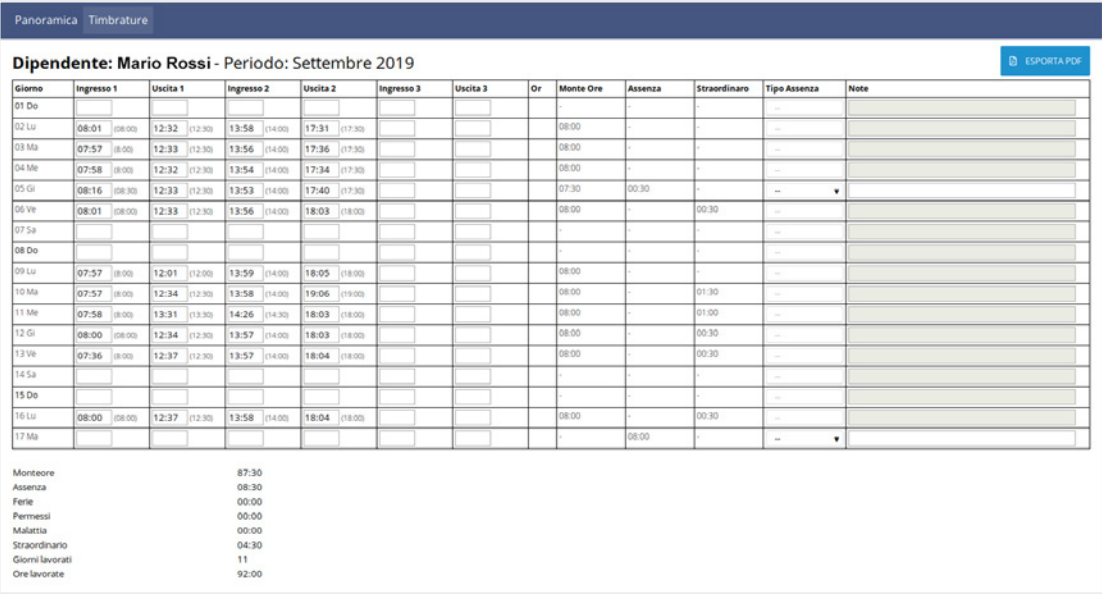
Storico delle attività di un determinato operatore

Permette di avere una visione del totale ore di lavoro e dei lavori svolti in un arco di tempo.

Timbratura

Consente all’operatore di segnare l’orario di ingresso e uscita utile all’amministrazione che ha un quadro generale delle ore di lavoro, assenza, straordinario per ogni mese.

Consente inoltre di avere una statistica della produttività del singolo operatore e la media delle ore lavorate di tutti gli operatori in un arco temporale.




Corrieri

Questo modulo permette l'interfacciamento con vari corrieri, quali BRT, SDA, TNT, GLS, ecc.

Alla chiusura dell'ordine si potrà inviare l'ordine al corriere con cui si è interfacciati direttamente all'interno del proprio sistema.

Le caratteristiche principali del modulo sono:

- Possibilità per gli operatori di creare le spedizioni direttamente dalla coda di spedizione. La generazione della spedizione è immediata in quanto il sistema pre-compila i campi per la spedizione prendendoli dall'ordine;
- Possibilità di definire il numero di colli per ogni spedizione;
- Possibilità di stampare delle etichette personalizzate con logo e codice a barre da attaccare sui colli;
- Possibilità di inviare la spedizione ai sistemi informatici dei servizi di trasporto (BRT, TNT, etc) direttamente dal PRINT con un semplice click;
- Generazione automatica di un report della spedizione da consegnare al corriere quando viene a ritirare la merce;
- Possibilità di monitorare il tracking della merce direttamente dal PRINT
- Invio automatico al cliente di una mail di avvenuta spedizione con codice di tracking
- Lettura automatica degli esiti di consegna da parte del PRINT, che interrogando i sistemi informatici dei servizi di trasporto potrà impostare automaticamente le spedizioni come effettuate o stampare eventuali errori di consegna




Gestione Spedizione - Spedizioni > 564

Info tracking:

Aggiornato in data 17/09/2019 alle ore 12:00 [forza aggiornamento informazioni di tracking](#)

LA SPEDIZIONE E' STATA CONSEGATA



Output SDA

Informazioni generali:

Destinatario: NOME AZIENDA VIA ROMA 8 31002 NOME DELLA CITTA', REFERENTE:

Mittente: NOME AZIENDA VIA ROMA 8 31002 NOME CITTA'

Informazioni tracking:

Data	Ora	Luogo	Stato
17/09/2019	11:19	Firenze	LA SPEDIZIONE E' STATA CONSEGATA
17/09/2019	07:33	Firenze	IN CONSEGNA
17/09/2019	00:19	Firenze	LA SPEDIZIONE E' IN VIAGGIO
16/09/2019	17:21	Pisa	LA SPEDIZIONE E' STATA RITIRATA PRESSO IL MITTENTE
16/09/2019	20:06	Pisa	LA SPEDIZIONE E' PARTITA
16/09/2019	17:21	Pisa	LA SPEDIZIONE E' STATA RITIRATA PRESSO IL MITTENTE

Documentazione


Possibilità di generare i seguenti documenti per la produzione:

- DDT di vendita: è il documento per il trasporto della merce venduta al cliente, da consegnare al corriere. Può essere generato automaticamente a partire dall'ordine;
- DDT di conto lavorazione: è il documento di trasporto verso fornitori esterni. Può essere generato automaticamente a partire dall'ordine;
- Ordini di acquisto lavorazioni: è il documento dell'ordine di acquisto verso il fornitore per lavorazioni esterne. Può essere generato automaticamente a partire dall'ordine ed è legato al ddt di conto lavorazione;
- Ordini di acquisto materie prime: è il documento dell'ordine di acquisto verso il fornitore per l'acquisto di materie prime.


Barcode
















Consente l'avanzamento delle lavorazioni delle commesse e la movimentazione (carico e scarico) del magazzino tramite lettura Barcode;

- Possibilità di stampare l'elenco dei cod. a barre delle tipologie di lavorazione e degli operatori;
- Generazione del badge dell'operatore con cod. a barre;
- Possibilità di stampare tutti i cod. a barre nella scheda di lavorazione della commessa.


?
Letture barcode lettura barcode >

Codice a barre


Log operazioni

Data Creazione	Operazione	Dettaglio Ordine	Operatore	Stato	Utente	Barcode	LogOperazione	Esito
2018-07-24 08:46:34	 Scarico materiale: MATERIALE: Adesivo Attacca Stacca Bianco SUPPORTO: banda 106		admin		admin	MTFLEXID103AS 	Movimentazione eseguita con successo	
2018-07-24 08:46:34	 Scarico materiale: MATERIALE: Adesivo Attacca Stacca Bianco SUPPORTO: banda 106		admin		admin	MTFLEXID103AS 	Movimentazione eseguita con successo	
2018-07-24 08:46:33	 Scarico materiale: MATERIALE: Adesivo Attacca Stacca Bianco SUPPORTO: banda 106		admin		admin	MTFLEXID103AS 	Movimentazione eseguita con successo	
2018-07-24 08:46:33	 Scarico materiale: MATERIALE: Adesivo Attacca Stacca Bianco SUPPORTO: banda 106		admin		admin	MTFLEXID103AS 	Movimentazione eseguita con successo	
2018-07-24 08:46:32	 Scarico materiale: MATERIALE: Adesivo Attacca Stacca Bianco SUPPORTO: banda 106		admin		admin	MTFLEXID103AS 	Movimentazione eseguita con successo	

Fornitori

In quest'area è possibile gestire i fornitori come specificato di seguito:

- Gestione delle anagrafiche fornitori;

- Possibilità di assegnare ad ogni prodotto di magazzino uno o più fornitori con il proprio listino;
- Possibilità di assegnare ogni lavorazione del print (ad esempio quelle esterne) ad un fornitore. Questo consente la generazione automatica di tutta la documentazione (DDT e Ordini di acquisto) necessaria.
- Possibilità di impostare un'intera commessa in fornitura esterna: il sistema permette di impostare un prezzo di acquisto e una data di consegna e calcola il margine di vendita.

Multi-Azienda

Questa funzionalità è utile quando si vuole utilizzare la stessa piattaforma PRINT configurata per aziende diverse, aventi informazioni fiscali differenti. Permette di impostare diverse aziende. Ogni azienda può avere una propria descrizione e un proprio codice.

- Possibilità di associare gli ordini, i DDT e gli ordini di acquisto a differenti aziende
- Possibilità di impostare intestazioni differenti per i documenti per ogni azienda (preventivi, ordini, ddt, doc. di acquisto ecc...);
- Possibilità di avere numerazioni separate per ogni tipologia di documento;
- Possibilità di filtrare i documenti per azienda;
- Possibilità di associare i clienti ad aziende diverse;

Multi-sede

Questo modulo è utile quando l'azienda ha sedi di produzione diverse che devono essere differenziate all'interno della piattaforma. Ex: magazzini geograficamente separati con giacenze diverse, punti di partenza della merce distinti, etc...

Il modulo multisede è l'estensione del modulo multiazienda. Se il modulo multisede è attivo, ad ogni azienda viene associata automaticamente una sede di produzione.

Ogni sede avrà, in particolare:

- Un propria gestione separata della produzione: code di lavoro, dashboard di produzione, operatori, spedizioni distinte;
- Una propria gestione separata del magazzino: giacenze, ordini di acquisto, movimentazioni distinte.
- Ogni utente loggato può essere associato ad una singola sede o a tutte le sedi.

Produzione

Ogni sede permette di definire separatamente i seguenti elementi:

- template di produzione
- operatori
- centri di lavorazione

La dashboard di produzione sarà filtrata per la sede corrente, mostrando solo gli ordini che devono essere lavorati in quella sede. La stessa cosa varrà per tutti gli altri elementi di produzione:

- code di lavorazione degli operatori e dei centri
- spedizioni
- ordini di acquisto lavorazioni
- ddt
- calendario

Magazzino

Anche il magazzino sarà filtrato per sede, mostrando le giacenze di magazzino della sede corrente. Gli ordini di acquisto e le movimentazioni saranno anch'esse filtrate per la sede corrente.

Ordini di vendita

Tutti gli ordini di vendita saranno legati ad una azienda/sede. In fase di creazione dell'ordine sarà necessario selezionare la sede di appartenenza dell'ordine. Se l'utente può gestire una singola sede, la scelta della sede nell'ordine sarà forzata alla propria sede.

Il materiale utilizzato nell'ordine sarà movimentato solo nella sede dell'ordine.

La sede dell'ordine può essere modificata solo in fase di preventivo o di creazione dell'ordine. Non in fase di modifica.

Se un utente vede una sola sede, nella sezione vendite vedrà solo gli ordini di quella sede.

Ordini di acquisto e DDT

In fase di creazione degli ordini di acquisto o dei DDT, la sede viene automaticamente impostata dalla sede corrente che si sta visualizzando.

Si vedranno elencati solo ordini di acquisto e DDT della sede che si sta visualizzando.

Cambio sede

Un ordine entrato in una sede può essere spostato in un'altra sede per finire nella nuova sede la produzione.

Schedulatore

Funzione in fase di lavorazione.

Lo schedulatore è un GANTT interattivo che mostra l'avanzamento dei lavori delle varie commesse, dove ogni fase di lavorazione di ogni commessa viene automaticamente schedulata dal sistema nel primo slot temporale disponibile, tenendo conto delle code di lavorazione delle varie macchine e delle date di consegna.

Sempre tramite lo schedulatore ogni fase di lavorazione è poi liberamente gestibile: le varie fasi possono essere manualmente posizionate, temporalmente, tra le varie macchine e tra gli operatori/centri di produzione, da chi si occupa della gestione della produzione. Permette di vedere la timeline di produzione per ogni macchina e di filtrare per operatore/centro, macchina, tipo di lavorazione e molto altro.

JDF

Quali sono, nel dettaglio, le informazioni che il modulo JDF invia in automatico alle macchine da stampa? Ecco i dati trasmessi:

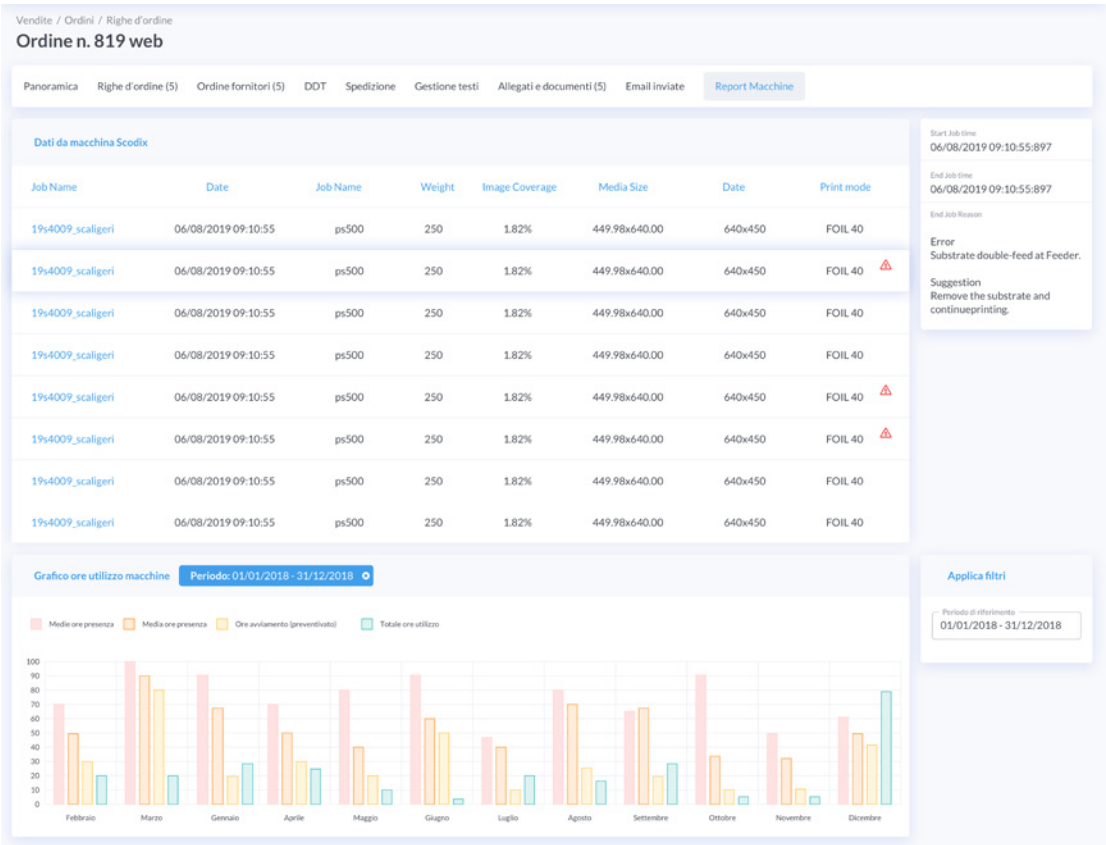
- Numero della commessa
- Nome del lavoro
- Fogli macchina e signature coinvolte
- Numero di colori
- Numero di passaggi previsti
- Tempi di stampa previsti
- Operatori coinvolti nel processo

Come sottolineato, però, la comunicazione è bidirezionale. Non solo il gestionale VG7 invia automaticamente i prodotti da stampare alla macchine di stampa; le stesse stampanti, a lavoro ultimato, inviano al gestionale tutte le informazioni relative al processo di stampa, le quali vengono mostrate all'utente in modo ordinato e strutturato. Così facendo, l'amministratore e gli operatori del centro di stampa potranno avere immediato accesso a

informazioni come:

- Operatori coinvolti nel processo
- Tempo effettivo di stampa
- Eventuale tempo di fermo macchina (manutenzione)
- Tempo di avviamento
- Fogli totali consumati per la stampa
- Fogli di scarto
- Fogli di avviamento
- Fogli di scarto tiratura
- Lastre utilizzate

Come ben sanno i professionisti della stampa, le informazioni sopra elencate rappresentano dei dati fondamentali che, in assenza di un apposito sistema hardware/software per la comunicazione bidirezionale tra gestionale e macchine, l'operatore dovrebbe annotare manualmente, con un significativo dispendio di tempo. Va inoltre sottolineato che, durante l'intero processo di stampa, gli operatori potranno visualizzare le attività in corso in tempo reale, così da capire quale percentuale del lavoro è stata ultimata e quale resta invece ancora da fare.



Magazzino

Ecco come sono organizzate le varie funzionalità possibili a livelli di Magazzino:

- Giacenza delle varie tipologie di prodotti (es. carta, mat. flessibili, mat. rigidi, plastiche, prodotti per serigrafia, imballi, ecc...);
- Storico delle movimentazioni (carico e scarico) filtrabile per varie opzioni;
- Gestione dell’ordine di acquisto (creazione, visualizzazione, invio);
- Gestione degli avvisi automatici via e-mail dei materiali in arrivo sulla base della data di consegna impostata nell’ordine;
- Inventario. E’ possibile scaricare l’elenco totale dei materiali del magazzino alla data attuale e ottenere una stima media del valore di acquisto; Generazione e archivio automatico dell’inventario mese per mese.
- Import export del magazzino tramite file csv/excell;
- Calcolo automatico del solo materiale “impegnato”, cioè venduto ma non ancora consumato e quindi non ancora scaricato dal magazzino;

Magazzino / Grande formato

Materiali rigidi

Barcode materialiEsporta magazzinoImporta magazzinoCARICO/SCARICO

Materiale	Supporto	Da ordinare/in arrivo	Giacenza Disponibile / Presente	Prezzo di vendita	Soglia minima
Cartone ALVEOLARE nido d'ape 20 mm	Lastra 1,1x1,4 mt	35.201 mq	-25.2006 / -5.00005	12.00	12.00
Cartone ALVEOLARE nido d'ape 20 mm (Clone)	Lastra 1,1x1,4 mt	10 mq	-25.2006 / -5.00005	12.00	12.00
Cartone MICROONDA 3 mm	Lastra 72x102 cm	35.201 mq	-25.2006 / -5.00005	12.00	12.00
Cartone MICROTRIPLO 5 mm	Lastra 1,1x1,4 mt	1 mq	-25.2006 / -5.00005	12.00	12.00
Cartone TESO 2,5 mm	Lastra 3x2	1.546 mq	-25.2006 / -5.00005	12.00	12.00
Dibond 3 mm	Lastra 3x2	200 mq	-25.2006 / -5.00005	12.00	12.00
Forex 1 mm	Lastra 3x2	35.201 mq	-25.2006 / -5.00005	12.00	12.00
Forex 10 mm	Lastra 3x2	35.201 mq	-25.2006 / -5.00005	12.00	12.00
Forex 13 mm	Lastra 3x2	15 mq	-25.2006 / -5.00005	12.00	12.00
Forex 5 mm	Lastra 3x2	1.200 mq	-25.2006 / -5.00005	12.00	12.00
Laminil 5 mm	Lastra 3x2	5.456 mq	-25.2006 / -5.00005	12.00	12.00
Legno levigato 10 mm	Lastra 1,1x1,4 mt	35.201 mq	-25.2006 / -5.00005	12.00	12.00
Opalino 3 mm	Lastra 1,1x1,4 mt	3.420 mq	-25.2006 / -5.00005	12.00	12.00
Plexiglass Opalino 3 mm	Lastra 1,1x1,4 mt	1.234 mq	-25.2006 / -5.00005	12.00	12.00
Plexiglass Trasparente 5 mm	Lastra 3x2	35.201 mq	-25.2006 / -5.00005	12.00	12.00
Polionda 10 mm	Lastra 3x2	100 mq	-25.2006 / -5.00005	12.00	12.00

12345678910

Elenco fornitori

Fornitore/ costo fornitore
Stampa srl - 10.000 €/mq

Fornitore/ costo fornitore
Stampa srl - 10.000 €/mq

Elenco magazzini

Magazzino

Magazzino

Esporta codice a barre

Andamento acquisti

Carica materiale

Visualizza commesse

Scarico Reale del Magazzino

Alla conclusione di tutti i processi relativi ad un ordine lo scarico dal magazzino dei materiali utilizzati avviene in modo automatico. Nel caso in cui il Routing di Produzione non venga utilizzato per un determinato ordine, lo scarico dei materiali potrà essere effettuato alla conferma dell’ordine. Per permettere un

monitoraggio ottimale del magazzino, così da avere sempre un’idea chiara delle scorte presenti, è possibile visualizzare in ogni momento lo scarico magazzino fino a quel preciso momento del ciclo di lavorazione.

Carico su magazzino

Per ogni tipologia di prodotto presente nel magazzino è possibile effettuare un carico, specificando le caratteristiche e la quantità di ogni materiale da aggiungere. Non è tutto qui: attraverso questa funzionalità di carico su magazzino è inoltre possibile effettuare automaticamente un ordine al fornitore. Per fare questa operazione, ovvero per inviare una richiesta al proprio fornitore, sarà sufficiente cliccare su un pulsante, così da risparmiare tempo prezioso nella gestione del magazzino e delle scorte di materiale. Va inoltre sottolineata l’opportunità offerta dal sistema di caricare o scaricare materiali con la sola lettura del relativo codice a barre.

Alert/ Materiale da Ordinare

Nella maggior parte delle produzioni è possibile indicare delle soglie di scorta minime per determinati materiali fondamentali. Nel momento in cui, scarico dopo scarico, un determinato prodotto toccherà la soglia predefinita, il sistema creerà una serie di avvisi (alert) per sottolineare la necessità di contattare il rifornitore. C’è di più: è possibile impostare l’ordine automatico di un determinato materiale nel momento in cui questo scende al di sotto della sua soglia minima.


Ordini a fornitore

Perseguendo sempre la massima ottimizzazione del tempo, nelle sezioni Carico su Magazzino e Materiale da Ordinare è presente la possibilità di creare un file PDF contenente l’ordine da girare al fornitore via email. Contestualmente, il sistema provvede anche a proporre una data di consegna: sta al fornitore confermare tale scadenza o modificarla in base alle proprie possibilità. Memorizzando la data pattuita, il sistema imposta un promemoria relativo alla consegna della merce, così da far trovare l’azienda pronta per accogliere il nuovo materiale.

Modulo Editor configurator

L'Editor Configurator è una funzione attivabile su tutte le piattaforme VG7.

Consiste in un pacchetto di strumenti e funzionalità che consentono all'utente di personalizzare la grafica dei prodotti del sito direttamente on-line.



Prodotti configurabili

L'Editor può essere sfruttato per creare la grafica di innumerevoli prodotti come ad esempio biglietti da visita, pieghevoli, calendari, volantini, etichette, foyer, banner, locandine, biciclette, t-shirt, divise sportive, accessori moda e altro ancora.

PDF pronto per la stampa

Il file è totalmente configurabile dal gestore del sito, in modo da garantire la generazione di un PDF già pronto per la stampa. All'utente verrà proposta un'area di lavoro precedentemente impostata e corretta per quanto riguarda il formato, le aree di sicurezza e gli eventuali sbordi.

DPI impostabili

Possibilità di definire i dpi del file. L'utente potrà disporre di un controllo automatico dei contributi da lui caricati; se le immagini verranno scalate troppo o se non avranno una risoluzione sufficiente in base a quelle preimpostate nell'area di lavoro verrà avvisato.

Lavorazione a livelli simile a quella di Photoshop

La grafica viene gestita a livelli che si possono riordinare, spostare o cancellare in maniera indipendente uno dall'altro.

Facciate

Il sistema consente di creare la grafica di più facciate che vengono proposte una di seguito all'altra. Ad esempio, per un calendario di 12 mesi, si può predisporre la creazione di 12 aree di lavoro diverse, una per ogni pagina prevista.

Inserimento di immagini

L'utente ha la possibilità di inserire foto dal proprio archivio, dai social o da un archivio precaricato dall'amministratore del sito. In caso di layout prefatti si può decidere di bloccare alcuni livelli in modo da disabilitarne la modifica da parte dell'utente.

Inserimento contributi

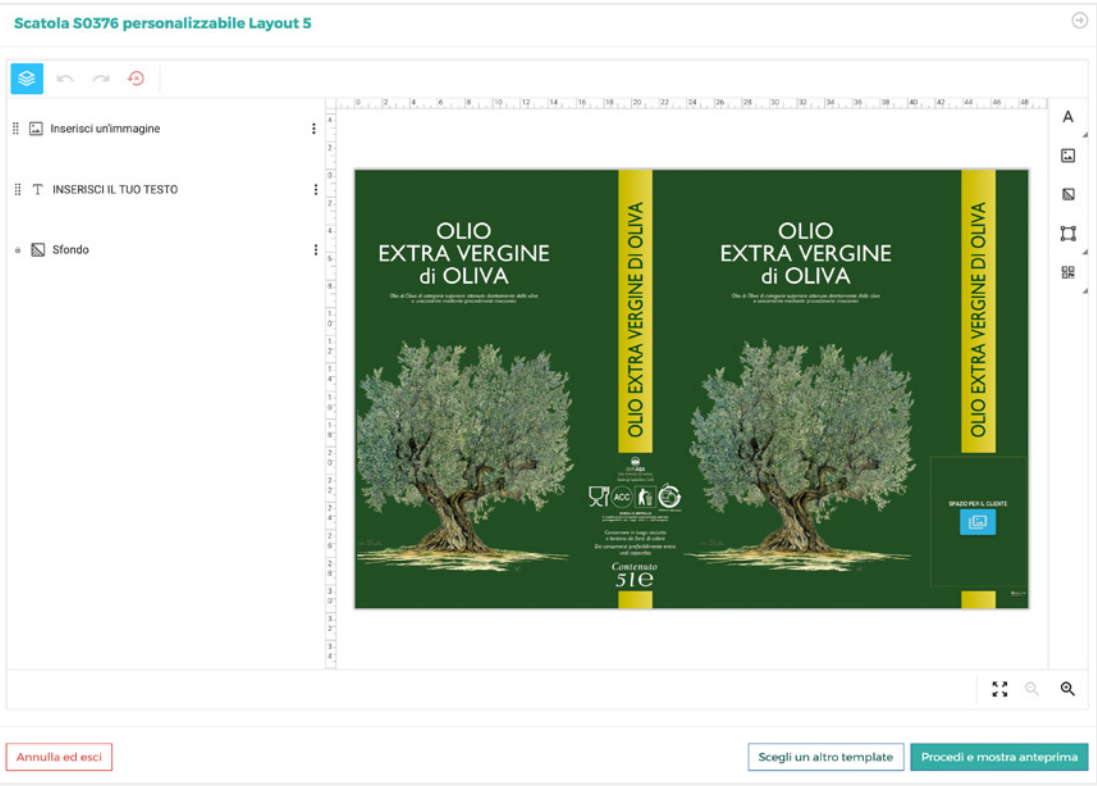
L'utente può inserire testi e forme, con la possibilità di ruotarli, ridimensionarli e modificarne il colore.

Generazione QR Code e codici a barre

Il sistema offre la possibilità di creare ed inserire nella grafica un QR Code o un Codice a Barre generato al momento.

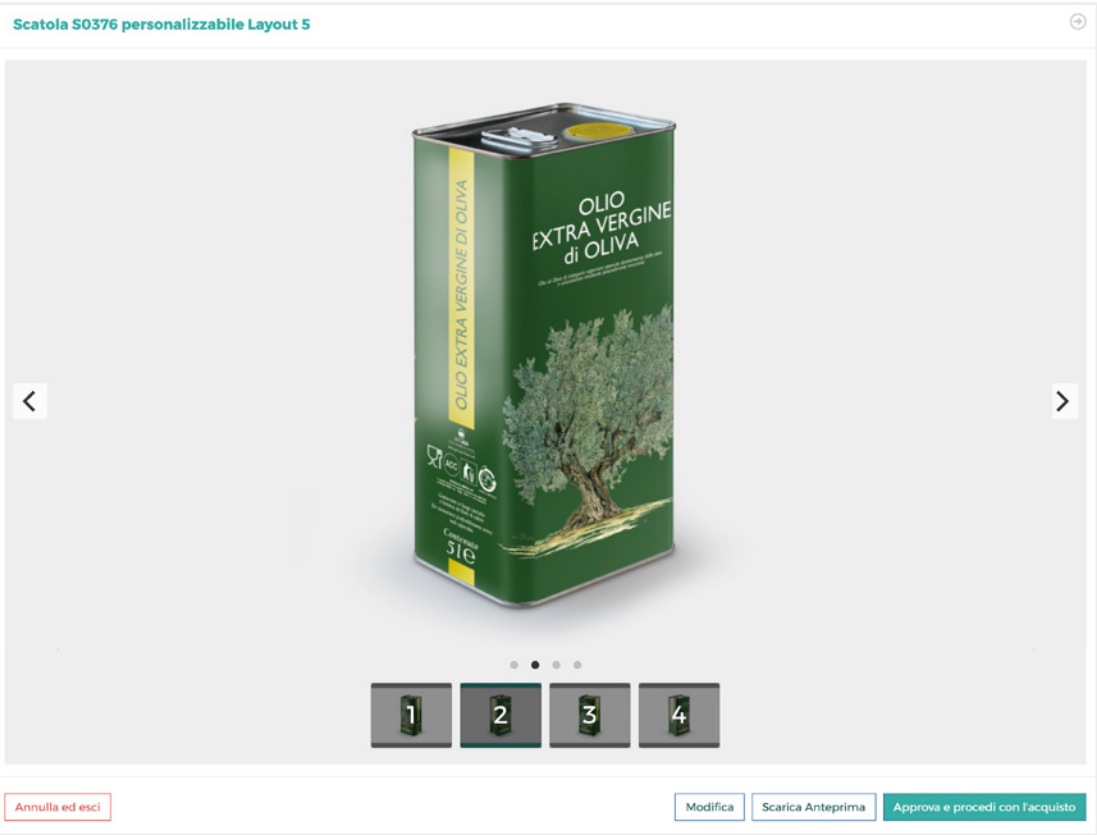
Scelta del layout

Possibilità di creare dei layout prefatti da proporre all’utente. Nei layout si possono inserire degli elementi prefatti per guidare l’utente alla creazione della sua grafica oppure lasciarlo totalmente libero di creare la sua grafica.



Anteprima fotorealistica

Dopo avere creato la grafica l’utente potrà avere una o più anteprime del prodotto personalizzato inserito in un ambiente fotorealistico in modo da avere l’idea precisa di quale sarà il risultato finale.



Modulo Imposition

Questo modulo è un’estensione del modulo Editor. Il modulo di Imposition permette di stampare più file di stampa, disposti in modo opportuno, su un unico foglio. L’utente crea il prodotto personalizzato tramite l’editor grafico e Il sistema genera in automatico un file di stampa in cui il file viene ripetuto più volte il soggetto in modo da sfruttare lo spazio del foglio in maniera più razionale e ottimizzare la produzione.



Modulo PDF Controller

Compatibile con i formati PDF/X, il sistema controlla i documenti PDF caricati dagli utenti allo scopo di verificare che siano adatti per la stampa, consentendo inoltre generazioni di anteprime e indicazioni grafiche degli errori direttamente sul web to print.



Controllo del PDF adatto ai diversi tipi di stampa

Il modulo PDF controller permette di essere adattato facilmente ai processi di stampa dell'azienda. Sarà infatti l'amministratore del web to print a decidere se il software dovrà controllare la compatibilità dei file con un generico processo di stampa (es. offset o flessografico) oppure se dovrà rispettare specifiche impostazioni relative ai propri dispositivi di stampa digitale o tradizionale.

Controllo del PDF integrato nel web to print

Va sottolineato il beneficio di poter contare su un modulo di controllo dei PDF integrato direttamente nella piattaforma web to print: questo significa che non vengono utilizzate risorse di calcolo interne all'azienda, né particolari licenze software. Tutto questo per la tipografia si traduce in un concreto vantaggio economico.

Configurazione dei controlli da effettuare sul PDF

Nel realizzare questo modulo gli sviluppatori di VG7 hanno pensato alle concrete esigenze dei nostri partner italiani: il risultato è un modulo che presenta una marcata flessibilità nelle personalizzazioni per applicazioni speciali, così da soddisfare le esigenze di tutti i professionisti che orbitano nel mondo della stampa.

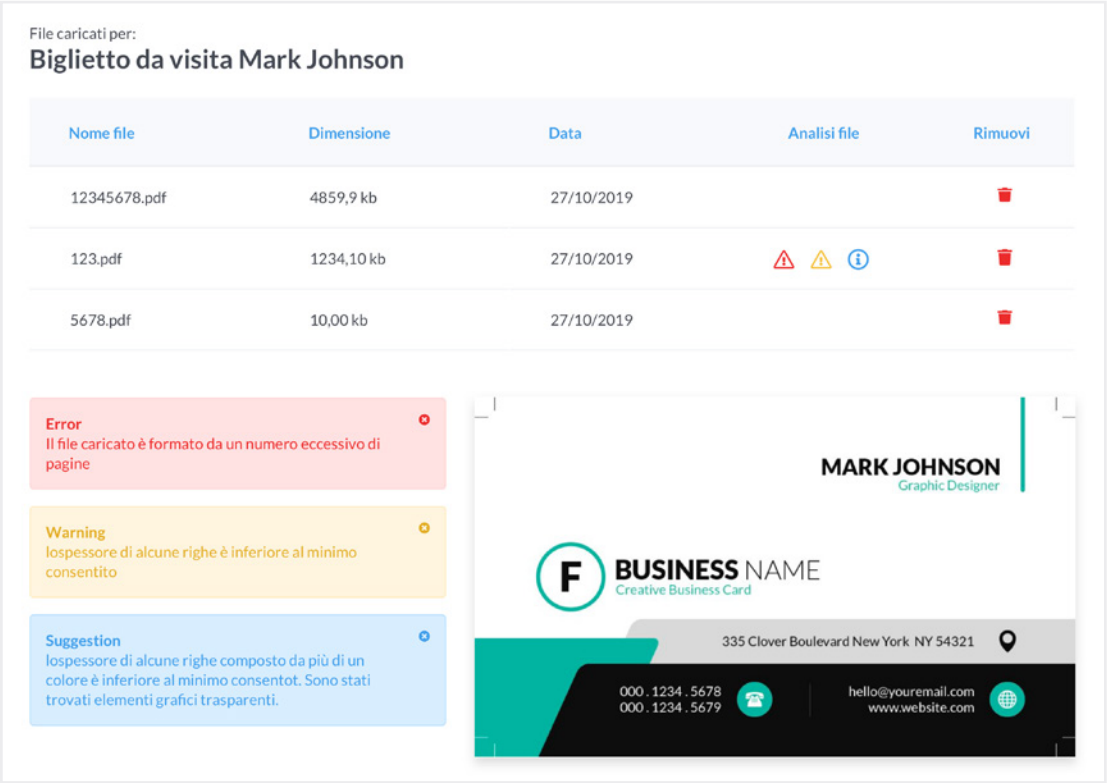
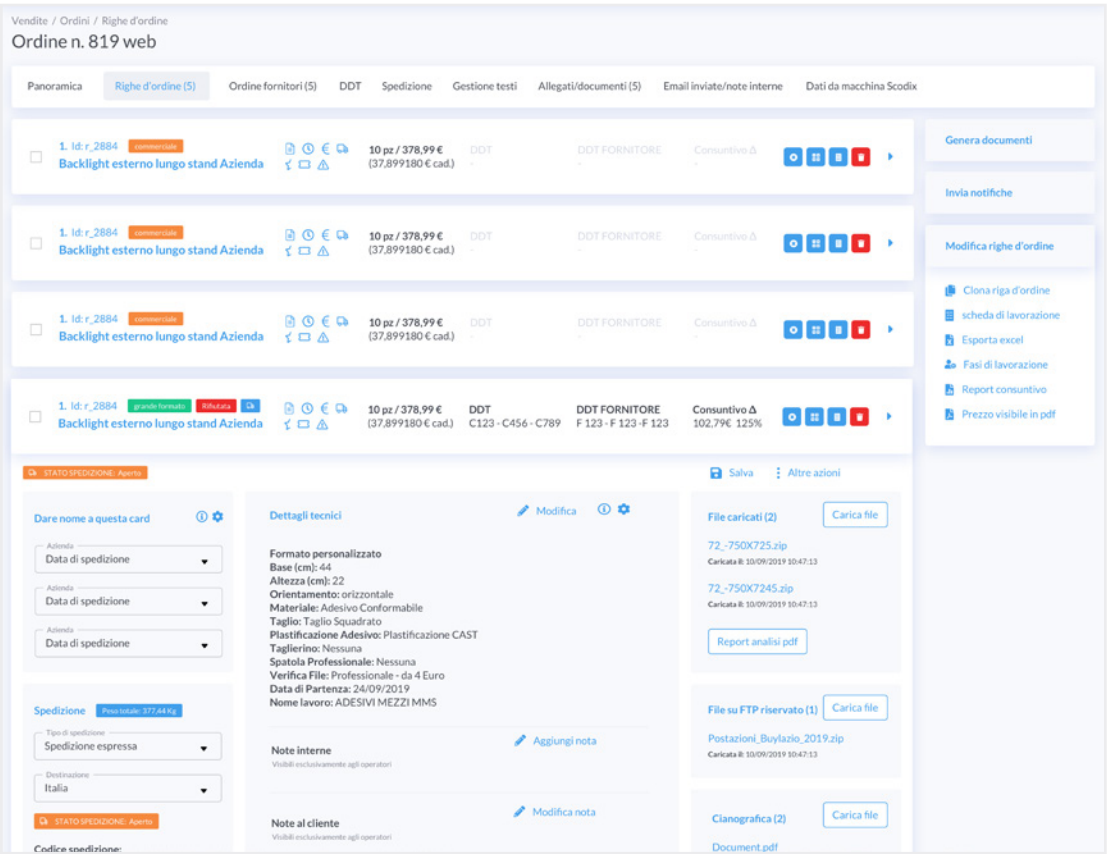
Generazione di anteprime con visualizzazione grafica degli errori

In presenza di errori o di criticità sarà direttamente l'utente a poter correggere il file PDF in base alle indicazioni ricevute online, grazie alle anteprime e alle chiare indicazioni grafiche che il modulo, dopo aver controllato l'immagine, restituirà all'utente stesso. L'ordine non viene così posticipato nel tempo in attesa dell'intervento dell'operatore e della successiva riconferma dell'utente, con grandi vantaggi per ambo le parti.

Estrapolazione dati dal PDF per preventivi e consuntivi

Non è sempre facile effettuare un preventivo preciso senza sapere nel dettaglio qual è il contenuto del file PDF da stampare. Ed è qui che prende forma la seconda preziosa funzione di PDF Controller: oltre a verificare il

file dal punto di vista tecnico, questo modulo estrapola ulteriori e dettagliate informazioni per la realizzazione di un preventivo che risulti, a seconda dei casi, il più conveniente per l’utente o il meno rischioso possibile per i margini dell’azienda.



Elaborazioni speciali su richiesta per mercati particolari

Sappiamo bene che molte tipografie hanno delle esigenze di controllo peculiari per alcune tipologie di prodotto, e per questo i nostri sviluppatori hanno lasciato spazio a elaborazioni speciali per particolari processi di stampa. Nel caso di stampe flessografiche, per esempio, PDF Controller permette un calcolo preciso dell’area di copertura delle singole lastre; per il mercato delle pubblicazioni, invece, è possibile verificare che lo sviluppo della copertina e delle pagine interne siano coerenti.

Controlli attivabili e configurabili

- Controllo presenza TrimBox
- Controllo presenza BleedBox
- Controllo dimensioni TrimBox
- Controllo dimensioni BleedBox
- Possibilità di tolleranza per il controllo delle dimensioni del TrimBox
- Controllo presenza immagini RGB
- Controllo presenza elementi RGB
- Controllo presenza font non inclusi
- Controllo presenza campi di inserimento dati
- Controllo presenza note attive stampabili
- Controllo presenza altri elementi non stampabili, eccetto note e campi (es. video)
- Controllo presenza livelli
- Controllo dimensione minima testo
- Controllo linee sottili
- Controllo di immagini che non rispettano requisiti di dimensione o qualità (DPI)
- Controllo presenza trasparenze
- Controllo presenza di profili colore ICC
- Controllo presenza elementi/ immagini Lab
- Controllo presenza elementi/immagini in scala di grigio
- Controllo presenza colori (CMYK, pantone, etc...)

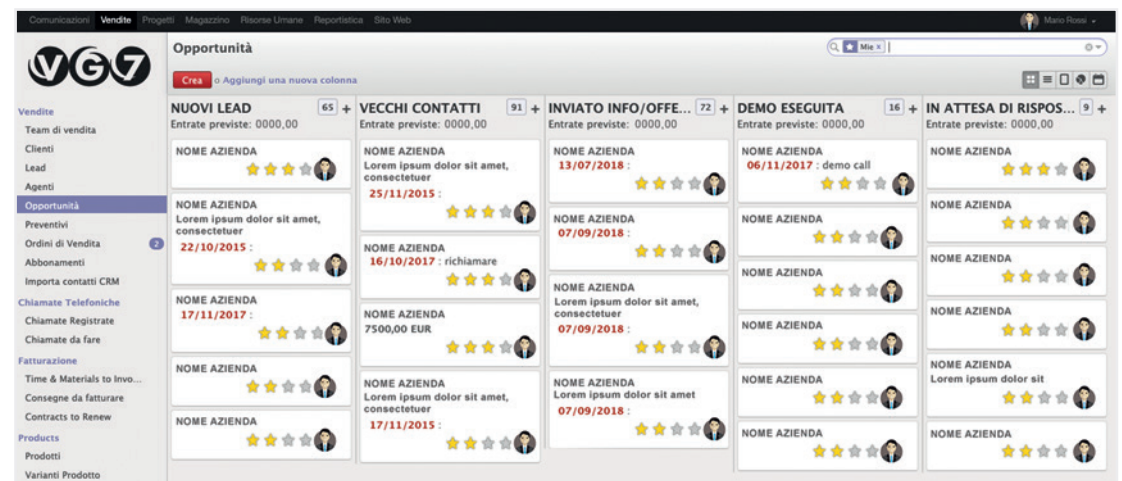
Modulo Gestionale Contabilità

Il gestionale VG7 basato su Odoo versione 8.0, è il software gestionale in Cloud, ideato e progettato appositamente per le imprese del settore tipografico e di stampa che si interfaccia in modo semplice con VG7, il software leader di questo settore.



Contabilità online, fatture in cloud, gestione magazzino online, tutto in pochi click e senza vulnerabilità. Ideale per lavorare ovunque. Nessuna installazione richiesta, con la registrazione accedi al servizio ovunque ti trovi e con qualsiasi dispositivo, PC o tablet. Anche quando sei da un cliente.

Un software gestionale altamente flessibile e personalizzabile a seconda delle esigenze. Per questo è ideale per la gestione delle piccole imprese: scegli solo le funzionalità che realmente ti servono.



Funzionalità principali

- acquisizione automatica documenti da VG7Print
- creazione preventivi e ordini direttamente da odoo slegati quindi dal print
- registrazione ordini da clienti (da preventivo o direttamente)
- ordini di up-selling
- emissione consegna con DDT
- anagrafiche clienti, fornitori, contatti, agenti e altro
- emissione fatture a clienti formato PDF
- emissione FatturaPA a clienti pubblici
- emissione fattura elettronica 1.29
- emissione note credito a clienti
- registrazione fatture da fornitori
- movimenti di prima nota
- incassi e pagamenti da fatture
- riconciliazione clienti e fornitori
- riconciliazione bancaria
- liquidazioni IVA
- comunicazioni IVA (ex Spesometro)

Una giovane realtà operante nel settore digitale da più di 10 anni

Da semplice studio grafico, grazie alla continua attenzione verso i clienti nell'aiutarli a migliorare le performance e i prodotti, VG7 si è evoluto in società digitale, creando siti, piattaforme e sistemi più complessi ma duplicabili di soluzioni web.

Il know-how e i prodotti creati partono dai clienti, dalle esigenze che nel corso degli anni loro hanno manifestato e abbiamo aiutato a far emergere.


“Sono state le aziende che, nel corso del tempo, hanno creato i nostri prodotti, ci hanno dato lo sprint per migliorare ed evolvere, hanno creato il know-how e i prodotti per cui ci conoscete. Grazie a chi ha creduto in noi e alla nostra professionalità, l'anima di VG7 è sorta dalla volontà di rendere migliori le aziende, competitive e innovative sul mercato.

La semplificazione dei processi è il nostro obiettivo e continueremo a ottimizzare e sviluppare prodotti e servizi digitali affinché si arrivi ad una piena integrazione dei canali di comunicazione.”

Mario Cunsolo - fondatore e owner VG7



**VG7 raddoppia
la grandezza
degli spazi
per offrire
un servizio
migliore ai
propri clienti.**



Il team VG7 è composto da professionisti di alto livello.

Abbiamo competenze specifiche
per ogni settore per essere certi di
offrire un servizio completo chiavi
in mano.



Mario C.
CEO e Fondatore



Mattia S.
Marketing e Sales



Daniele C.
Project Manager



Marco B.
Sviluppatore Full Stack



Antonio G.
Sviluppatore Back End



Matteo B.
Sviluppatore Web



Luca D.
Sviluppatore Web



David C.
Sviluppatore App



Giulio Z.
Formazione e Assistenza



Andrea T.
Formazione e Assistenza



Annalaura T.
UX/UI designer



Irene D. G.
Grafica



Francesca A.
Grafica



Cinzia P.
Grafica



Michael V.
SEO Specialist



Roberto S.
Digital Marketing



Alessya O.
Amministrazione



Marzia D.
Amministrazione

VG7

Via San Marco, 11/c - interno 17 - 1° piano
35129 - PADOVA - IT

Tel : +39 049 88 76 757
Fax : +39 049 88 79 165

info@vg7.it | pec@pec.vampigroup.it | www.vg7.it



Via San Marco, 11/c - interno 17 - 1° piano
35129 - PADOVA - IT

Tel : +39 049 88 76 757
Fax : +39 049 88 79 165

info@vg7.it | pec@pec.vampigroup.it | www.vg7.it

